

Nogales, Sonora, a 23 de Julio del 2021

Oficio No UTN/AF/PP/190/2021

ACUSE


C.P. Gustavo Rodríguez Lozano
Subsecretario de Egresos
Presente.-

Atiendo la normatividad adjunto al presente la información correspondiente al Segundo Trimestre 2021, del seguimiento Financiero de Ingresos y Egresos, de la Cuenta Pública así como la evaluación programática de esta universidad, expresados en formatos previamente establecidos para este fin.

Cabe hacer mención que la presente información, será remitida vía electrónica a la dirección evaluacion@haciendaegresos-sonora.gob.mx con fecha de hoy.

Sin otro particular, aprovecho la ocasión para saludarle y reiterarle mi respeto y consideración

Atentamente,



Lic. Miguel González Tapia
Rector



C.c.p. Archivo.
Minutario
MGT/PFPG/MMBE

SECRETARIA DE HACIENDA
SUBSECRETARIA DE EGRESOS
RECIBIDO
23 JUL. 2021
DIRECCION GENERAL DE PLANEACION
Y EVALUACION

Universidad Tecnológica de Nogales, Sonora
Estado de Situación Financiera
Al 30 de junio de 2021

ETCA-I-01

TRIMESTRE: Segundo

ACTIVO	2021	2020	PASIVO	2021	2020
Activo Circulante			Pasivo Circulante		
Efectivo y Equivalentes	12,386,746.92	10,607,880.45	Cuentas por Pagar a Corto Plazo	1,790,156.27	4,892,219.52
Derechos a Recibir Efectivo o Equivalentes	67,407.01	59,600.97	Documentos por Pagar a Corto Plazo	-	-
Derechos a Recibir Bienes o Servicios	-	-	Porción a Corto Plazo de la Deuda Pública a Largo Plazo	-	-
Inventarios	-	-	Títulos y Valores a Corto Plazo	-	-
Almacenes	-	-	Pasivos Diferidos a Corto Plazo	-	-
Estimación por Pérdida o Deterioro de Activos Circulantes	-	-	Fondos y Bienes de Terceros en Garantía y/o Administración a Corto Plazo	-	-
Otros Activos Circulantes	-	-	Provisiones a Corto Plazo	-	-
			Otros Pasivos a Corto Plazo	1,626,843.18	955,768.32
Total de Activos Circulantes	12,454,153.93	10,667,481.42	Total de Pasivos Circulantes	3,416,999.45	5,847,987.84
Activo No Circulante			Pasivo No Circulante		
Inversiones Financieras a Largo Plazo	-	-	Cuentas por Pagar a Largo Plazo	-	-
Derechos a Recibir Efectivo o Equivalentes a Largo Plazo	-	-	Documentos por Pagar a Largo Plazo	-	-
Bienes Inmuebles, Infraestructura y Construcciones en Proceso	101,554,186.90	101,554,186.90	Deuda Pública a Largo Plazo	-	-
Bienes Muebles	63,453,336.59	63,343,251.97	Pasivos Diferidos a Largo Plazo	-	-
Activos Intangibles	875,908.53	875,908.53	Fondos y Bienes de Terceros en Garantía y/o en Administración a Largo Plazo	-	-
Depreciación, Deterioro y Amortización Acumulada de Bienes	100,840,503.83	99,472,919.97	Provisiones a Largo Plazo	-	-
Activos Diferidos	68,236.00	68,236.00			
Estimación por Pérdida o Deterioro de Activos no Circulantes	-	-			
Otros Activos no Circulantes	-	-			
Total de Activos No Circulantes	65,111,164.19	66,368,663.43	Total de Pasivos No Circulantes	-	-
Total de Activos	77,565,318.12	77,036,144.85	Total de Pasivo	3,416,999.45	5,847,987.84
			Hacienda Pública/Patrimonio		
			Hacienda Pública/Patrimonio Contribuido	135,897,812.97	135,897,812.97
			Aportaciones	-	-
			Donaciones de Capital	135,897,812.97	135,897,812.97
			Actualización de la Hacienda Pública/Patrimonio		
			Hacienda Pública/Patrimonio Generado	61,749,494.30	64,709,655.96
			Resultados del Ejercicio (Ahorro/ Desahorro)	3,387,865.98	4,520,529.52
			Resultados de Ejercicios Anteriores	5,466,803.04	10,415,036.88
			Revalúos	-	-
			Reservas	-	-
			Rectificaciones de Resultados de Ejercicios Anteriores	70,604,163.32	70,604,163.32
			Exceso o Insuficiencia en la Actualización de la Hacienda Pública/Patrimonio	-	-
			Resultado por Posición Monetaria	-	-
			Resultado por Tenencia de Activos no Monetarios	-	-
			Total Hacienda Pública/Patrimonio	74,148,318.67	71,188,157.01
			Total de Pasivo y Hacienda Pública/Patrimonio	77,565,318.12	77,036,144.85

"Bajo protesta de decir verdad declaramos que los Estados Financieros y sus Notas, son razonablemente correctos y son responsabilidad del emisor"

M. en A. María Moncerrato Borbón Egurrola

Lic. Miguel González Tapia

Universidad Tecnológica de Nogales, Sonora
 Estado de Situación Financiera - Detallado - LDF
 Al 31 de diciembre de 2020 y al 30 de junio de 2021 (b)

ETCA-I-02

TRIMESTRE: Segundo

Concepto (c)	2021	31 de diciembre de 2020	Concepto (c)	2021	31 de diciembre de 2020
ACTIVO			PASIVO		
Activo Circulante			Pasivo Circulante		
a. Efectivo y Equivalentes (a=a1+a2+a3+a4+a5+a6+a7)	12,386,746.92	10,607,880.45	a. Cuentas por Pagar a Corto Plazo (a=a1+a2+a3+a4+a5+a6+a7+ab+a9)	1,790,156.27	4,892,219.52
a1) Efectivo			a1) Servicios Personales por Pagar a Corto Plazo	0.01	1,077,195.77
a2) Bancos/Tesorería	3,000.00	3,000.00	a2) Proveedores por Pagar a Corto Plazo	25,247.79	234,735.62
a3) Bancos/Dependencias y Otros	1,525,790.96	470,287.03	a3) Contratistas por Obras Públicas por Pagar a Corto Plazo	-	-
a4) Inversiones Temporales (Hasta 3 meses)	-	-	a4) Participaciones y Aportaciones por Pagar a Corto Plazo	-	-
a5) Fondos con Afectación Específica	-	10,134,593.42	a5) Transferencias Otorgadas por Pagar a Corto Plazo	-	-
a6) Depósitos de Fondos de Terceros en Garantía y/o Administración	-	-	a6) Intereses, Comisiones y Otros Gastos de la Deuda Pública por Pagar a Corto Plazo	-	-
a7) Otros Efectivos y Equivalentes	-	-	a7) Retenciones y Contribuciones por Pagar a Corto Plazo	1,764,908.47	3,580,288.13
b. Derechos a Recibir Efectivo o Equivalentes (b=b1+b2+b3+b4+b5+b6+b7)	67,407.01	59,600.97	a8) Devoluciones de la Ley de Ingresos por Pagar a Corto Plazo	-	-
b1) Inversiones Financieras de Corto Plazo	-	-	a9) Otras Cuentas por Pagar a Corto Plazo	-	-
b2) Cuentas por Cobrar a Corto Plazo	-	-	b. Documentos por Pagar a Corto Plazo (b=b1+b2+b3)	-	-
b3) Deudores Diversos por Cobrar a Corto Plazo	67,407.01	59,600.97	b1) Documentos Comerciales por Pagar a Corto Plazo	-	-
b4) Ingresos por Recuperar a Corto Plazo	-	-	b2) Documentos con Contratistas por Obras Públicas por Pagar a Corto Plazo	-	-
b5) Deudores por Anticipos de la Tesorería a Corto Plazo	-	-	b3) Otros Documentos por Pagar a Corto Plazo	-	-
b6) Préstamos Otorgados a Corto Plazo	-	-	c. Porción a Corto Plazo de la Deuda Pública a Largo Plazo (c=c1+c2)	-	-
b7) Otros Derechos a Recibir Efectivo o Equivalentes a Corto Plazo	-	-	c1) Porción a Corto Plazo de la Deuda Pública	-	-
c. Derechos a Recibir Bienes o Servicios (c=c1+c2+c3+c4+c5)	-	-	c2) Porción a Corto Plazo de Arrendamiento Financiero	-	-
c1) Anticipo a Proveedores por Adquisición de Bienes y Prestación de Servicios a Corto Plazo	-	-	d. Títulos y Valores a Corto Plazo	-	-
c2) Anticipo a Proveedores por Adquisición de Bienes Inmuebles y Muebles a Corto Plazo	-	-	e. Pasivos Diferidos a Corto Plazo (e=e1+e2+e3)	-	-
c3) Anticipo a Proveedores por Adquisición de Bienes Intangibles a Corto Plazo	-	-	e1) Ingresos Cobrados por Adelantado a Corto Plazo	-	-
c4) Anticipo a Contratistas por Obras Públicas a Corto Plazo	-	-	e2) Intereses Cobrados por Adelantado a Corto Plazo	-	-
c5) Otros Derechos a Recibir Bienes o Servicios a Corto Plazo	-	-	e3) Otros Pasivos Diferidos a Corto Plazo	-	-
d. Inventarios (d=d1+d2+d3+d4+d5)	-	-	f. Fondos y Bienes de Terceros en Garantía y/o Administración a Corto Plazo (f=f1+f2+f3+f4+f5+f6)	-	-
d1) Inventario de Mercancías para Venta	-	-	f1) Fondos en Garantía a Corto Plazo	-	-
d2) Inventario de Mercancías Terminadas	-	-	f2) Fondos en Administración a Corto Plazo	-	-
d3) Inventario de Mercancías en Proceso de Elaboración	-	-	f3) Fondos Contingentes a Corto Plazo	-	-
d4) Inventario de Materias Primas, Materiales y Suministros para Producción	-	-	f4) Fondos de Fideicomisos, Mandatos y Contratos Análogos a Corto Plazo	-	-
d5) Bienes en Tránsito	-	-	f5) Otros Fondos de Terceros en Garantía y/o Administración a Corto Plazo	-	-
e. Almacenes	-	-	f6) Valores y Bienes en Garantía a Corto Plazo	-	-
f. Estimación por Pérdida o Deterioro de Activos Circulantes (f=f1+f2)	-	-	g. Provisiones a Corto Plazo (g=g1+g2+g3)	-	-
f1) Estimaciones para Cuentas Incobrables por Derechos a Recibir Efectivo o Equivalentes	-	-	g1) Provisión para Demandas y Juicios a Corto Plazo	-	-
f2) Estimación por Deterioro de Inventarios	-	-	g2) Provisión para Contingencias a Corto Plazo	-	-
g. Otros Activos Circulantes (g=g1+g2+g3+g4)	-	-	g3) Otras Provisiones a Corto Plazo	-	-
g1) Valores en Garantía	-	-	h. Otros Pasivos a Corto Plazo (h=h1+h2+h3)	1,626,843.18	955,768.32

Concepto (c)	2021	31 de diciembre de 2020	Concepto (c)	2021	31 de diciembre de 2020
g2) Bienes en Garantía (excluye depósitos de fondos)			h1) Ingresos por Clasificar	1,517,607.50	628,934.00
g3) Bienes Derivados de Embargos, Decomisos, Aseguramientos y Dación en Pago			h2) Recaudación por Participar		
g4) Adquisición con Fondos de Terceros			h3) Otros Pasivos Circulantes	109,235.68	326,834.32
IA. Total de Activos Circulantes (IA = a + b + c + d + e + f + g)	12,454,153.93	10,667,481.42	IIA. Total de Pasivos Circulantes (IIA = a + b + c + d + e + f + g + h)	3,416,999.45	5,847,987.84
Activo No Circulante			Pasivo No Circulante		
a. Inversiones Financieras a Largo Plazo			a. Cuentas por Pagar a Largo Plazo		
b. Derechos a Recibir Efectivo o Equivalentes a Largo Plazo	101,554,186.90	101,554,186.90	b. Documentos por Pagar a Largo Plazo		
c. Bienes Inmuebles, Infraestructura y Construcciones en Proceso	63,453,336.59	63,343,251.97	c. Deuda Pública a Largo Plazo		
d. Bienes Muebles	875,908.53	875,908.53	d. Pasivos Diferidos a Largo Plazo		
e. Activos Intangibles	100,840,503.83	99,472,919.97	e. Fondos y Bienes de Terceros en Garantía y/o en Administración a Largo Plazo		
f. Depreciación, Deterioro y Amortización Acumulada de Bienes	68,236.00	68,236.00	f. Provisiones a Largo Plazo		
g. Activos Diferidos					
h. Estimación por Pérdida o Deterioro de Activos no Circulantes			IIIB. Total de Pasivos No Circulantes (IIIB = a + b + c + d + e + f)		
i. Otros Activos no Circulantes					
IB. Total de Activos No Circulantes (IB = a + b + c + d + e + f + g + h + i)	65,111,164.19	66,368,663.43	II. Total del Pasivo (II = IIA + IIIB)	3,416,999.45	5,847,987.84
I. Total del Activo (I = IA + IB)	77,565,318.12	77,036,144.85	HACIENDA PÚBLICA/PATRIMONIO		
			IIIA. Hacienda Pública/Patrimonio Contribuido (IIIA = a + b + c)	135,897,812.97	135,897,812.97
			a. Aportaciones		
			b. Donaciones de Capital	135,897,812.97	135,897,812.97
			c. Actualización de la Hacienda Pública/Patrimonio		
			IIIB. Hacienda Pública/Patrimonio Generado (IIIB = a + b + c + d + e)	61,749,494.30	64,709,655.96
			a. Resultados del Ejercicio (Ahorro/ Desahorro)	3,387,865.98	4,520,529.52
			b. Resultados de Ejercicios Anteriores	5,466,803.04	10,415,036.88
			c. Revaluos		
			d. Reservas		
			e. Rectificaciones de Resultados de Ejercicios Anteriores		
			IIIC. Exceso o Insuficiencia en la Actualización de la Hacienda Pública/Patrimonio (IIIC = a + b)		
			a. Resultado por Posición Monetaria		
			b. Resultado por Tenencia de Activos no Monetarios		
			III. Total Hacienda Pública/Patrimonio (III = IIIA + IIIB + IIIC)	74,148,318.67	71,188,157.01
			IV. Total del Pasivo y Hacienda Pública/Patrimonio (IV = II+III)	77,565,318.12	77,036,144.85

M. en A. María Moncerrato Borbón Eguirrola
 Jefa de Departamento de Programación y Presupuesto

Lic. Miguel González Tapia
 Rector

TRIMESTRE: Segundo

	2021	2020
INGRESOS Y OTROS BENEFICIOS		
Ingresos de Gestión	3,444,836.50	2,052,566.31
Impuestos	-	-
Cuotas y Aportaciones de Seguridad Social	-	-
Contribuciones de Mejoras	-	-
Derechos	-	-
Productos	104,787.68	209,160.75
Aprovechamientos	-	-
Ingresos por Venta de Bienes y Prestación de Servicios	3,340,048.82	1,843,405.56
Participaciones, Aportaciones, Convenios, Incentivos Derivados de la Colaboración Fiscal, Fondos Distintos de Aportaciones, Transferencias, Asignaciones, Subsidios y Subvenciones, y Pensiones y Jubilaciones	39,235,439.00	33,449,407.00
Participaciones, Aportaciones, Convenios, Incentivos Derivados de la Colaboración Fiscal y Fondos Distintos de Aportaciones	-	-
Transferencias, Asignaciones, Subsidios y Subvenciones, y Pensiones y Jubilaciones	39,235,439.00	33,449,407.00
Otros Ingresos y Beneficios	-	-
Ingresos Financieros	-	-
Incremento por Variación de Inventarios	-	-
Disminución del Exceso de Estimaciones por Pérdida o Deterioro u Obsolescencia	-	-
Disminución del Exceso de Provisiones	-	-
Otros Ingresos y Beneficios Varios	-	-
Total de Ingresos y Otros Beneficios	42,680,275.50	35,501,973.31
GASTOS Y OTRAS PÉRDIDAS		
Gastos de Funcionamiento	37,924,825.66	36,547,165.26
Servicios Personales	34,623,701.76	32,217,524.05
Materiales y Suministros	420,929.47	892,976.44
Servicios Generales	2,880,194.43	3,436,664.77
Transferencias, Asignaciones, Subsidios y Otras Ayudas	-	-
Transferencias Internas y Asignaciones al Sector Público	-	-
Transferencias al Resto del Sector Público	-	-
Subsidios y Subvenciones	-	-
Ayudas Sociales	-	-
Pensiones y Jubilaciones	-	-
Transferencias a Fideicomisos, Mandatos y Contratos Análogos	-	-
Transferencias a la Seguridad Social	-	-
Donativos	-	-
Transferencias al Exterior	-	-
Participaciones y Aportaciones	-	-
Participaciones	-	-
Aportaciones	-	-
Convenios	-	-
Intereses, Comisiones y Otros Gastos de la Deuda Pública	-	-
Intereses de la Deuda Pública	-	-
Comisiones de la Deuda Pública	-	-
Gastos de la Deuda Pública	-	-
Costo por Coberturas	-	-
Apoyos Financieros	-	-
Otros Gastos y Pérdidas Extraordinarias	1,367,583.86	919,756.90
Estimaciones, Depreciaciones, Deterioros, Obsolescencia y Amortizaciones	1,367,583.86	919,756.90
Provisiones	-	-
Disminución de Inventarios	-	-
Aumento por Insuficiencia de Estimaciones por Pérdida o Deterioro u Obsolescencia	-	-
Aumento por Insuficiencia de Provisiones	-	-
Otros Gastos	-	-
Inversión Pública	-	-
Inversión Pública no Capitalizable	-	-
Total de Gastos y Otras Pérdidas	39,292,409.52	37,466,922.16
Resultados del Ejercicio (Ahorro/Desahorro)	3,387,865.98	1,964,948.85

Bajo protesta de decir verdad declaramos que los Estados Financieros y sus Notas, son razonablemente correctos y son responsabilidad del emisor

M. en A. María Moncerato Borbón Egurrola
Jefa de Departamento de Programación y Presupuesto

Lic. Miguel González Tapia
Rector

Universidad Tecnológica de Nogales, Sonora
Estado de Variación en la Hacienda Pública
Del 01 de enero al 30 de junio de 2021

ETCA-I-04

TRIMESTRE: Segundo

Concepto	Hacienda Pública / Patrimonio Contribuido	Hacienda Pública / Patrimonio Generado de Ejercicios Anteriores	Hacienda Pública / Patrimonio Generado del Ejercicio	Exceso o Insuficiencia en la Actualización de la Hacienda Pública / Patrimonio	Total
Hacienda Pública / Patrimonio Contribuido Neto de 2019	135,897,812.97				135,897,812.97
Aportaciones					-
Donaciones de Capital	135,897,812.97				135,897,812.97
Actualización de la Hacienda Pública/Patrimonio					-
Hacienda Pública / Patrimonio Generado Neto de 2019		60,189,126.44	4,520,529.52		64,709,655.96
Resultados del Ejercicio (Ahorro/Desahorro)			4,520,529.52		4,520,529.52
Resultados de Ejercicios Anteriores		10,415,036.88			10,415,036.88
Revalúos					-
Reservas					-
Rectificaciones de Resultados de Ejercicios Anteriores		70,604,163.32			70,604,163.32
Exceso o Insuficiencia en la Actualización de la Hacienda Pública / Patrimonio Neto de 2020					-
Resultado por Posición Monetaria					-
Resultado por Tenencia de Activos no Monetarios					-
Hacienda Pública / Patrimonio Neto Final de 2019	135,897,812.97	60,189,126.44	4,520,529.52		71,188,157.01
Cambios en la Hacienda Pública / Patrimonio Contribuido Neto de 2020					-
Aportaciones					-
Donaciones de Capital					-
Actualización de la Hacienda Pública/Patrimonio					-
Variaciones de la Hacienda Pública / Patrimonio Generado Neto de 2020		4,948,233.84	7,908,395.50		2,960,161.66
Resultados del Ejercicio (Ahorro/Desahorro)			3,387,865.98		3,387,865.98
Resultados de Ejercicios Anteriores		4,948,233.84	4,520,529.52		427,704.32
Revalúos					-
Reservas					-
Rectificaciones de Resultados de Ejercicios Anteriores					-
Cambios en el Exceso o Insuficiencia en la Actualización de la Hacienda Pública / Patrimonio Neto de 2020					-
Resultado por Posición Monetaria					-
Resultado por Tenencia de Activos no Monetarios					-
Hacienda Pública / Patrimonio Neto Final de 2021	135,897,812.97	65,137,360.28	3,387,865.98		74,148,318.67

M. en A. María Moncerrato Borbón Egurrola
Jefa de Departamento de Programación y Presupuesto

Lic. Miguel González Tapia
Rector

Universidad Tecnológica de Nogales, Sonora
 Estado de Cambios en la Situación Financiera
 Del 01 de enero al 30 de junio de 2021

ETCA-I-05

TRIMESTRE: Segundo

	Origen	Aplicación
Activo	1,367,583.86	1,896,757.13
Activo Circulante	0.00	1,786,672.51
Efectivo y Equivalentes		1,778,866.47
Derechos a Recibir Efectivo o Equivalentes		7,806.04
Derechos a Recibir Bienes o Servicios		
Inventario		
Almacenes		
Estimación por Pérdida o Deterioro de Activos Circulantes		
Otros Activos Circulantes		
Activo No Circulante	1,367,583.86	110,084.62
Inversiones Financieras a Largo Plazo		
Derechos a Recibir Efectivo o Equivalentes a Largo Plazo		
Bienes Inmuebles, Infraestructura y Construcciones en Proceso		
Bienes Muebles		110,084.62
Activos Intangibles		
Depreciación, Deterioro y Amortización Acumulada de Bienes	1,367,583.86	
Activos Diferidos		
Estimación por Pérdida o Deterioro de Activos no Circulantes		
Otros Activos no Circulantes		
Pasivo	671,074.86	3,102,063.25
Pasivo Circulante	671,074.86	3,102,063.25
Cuentas por Pagar a Corto Plazo		3,102,063.25
Documentos por Pagar a Corto Plazo		
Porción a Corto Plazo de la Deuda Pública a Largo Plazo		
Títulos y Valores a Corto Plazo		
Pasivos Diferidos a Corto Plazo		
Fondos y Bienes de Terceros en Garantía y/o Administración a Corto Plazo		
Provisiones a Corto Plazo		
Otros Pasivos a Corto Plazo	671,074.86	
Pasivo No Circulante	0.00	0.00
Cuentas por Pagar a Largo Plazo		
Documentos por Pagar a Largo Plazo		
Deuda Pública a Largo Plazo		
Pasivos Diferidos a Largo Plazo		
Fondos y Bienes de Terceros en Garantía y/o en Administración a Largo Plazo		
Provisiones a Largo Plazo		
HACIENDA PUBLICA/PATRIMONIO	7,908,395.50	4,948,233.84
Hacienda Pública/Patrimonio Contribuido	0.00	0.00
Aportaciones		
Donaciones de Capital		
Actualización de la Hacienda Pública/Patrimonio		
Hacienda Pública/Patrimonio Generado	7,908,395.50	4,948,233.84
Resultados del Ejercicio (Ahorro/ Desahorro)	7,908,395.50	
Resultados de Ejercicios Anteriores		4,948,233.84
Revalúos		
Reservas		
Rectificaciones de Resultados de Ejercicios Anteriores		
Excesos o Insuficiencia en la Actualización de la Hacienda Pública/Patrimonio	0.00	0.00
Resultado por Posición Monetaria		
Resultado por Tenencia de Activos no Monetarios		

Bajo protesta de decir verdad declaramos que los Estados Financieros y sus Notas, son razonablemente correctos y son responsabilidad del emisor

M. en A. María Concepción Borbón Egurrola
 Jefa de Departamento de Programación y Presupuesto

Lic. Miguel González Tapia
 Rector

Universidad Tecnológica de Nogales, Sonora
Estado de Flujos de Efectivo
 Al 30 de junio de 2021

ETCA-I-06

TRIMESTRE: Segundo

Concepto	<u>2021</u>	<u>2020</u>
Flujos de Efectivo de las Actividades de Operación		
Origen	42,680,275.50	87,455,938.84
Impuestos		
Cuotas y Aportaciones de Seguridad Social		
Contribuciones de mejoras		
Derechos		
Productos	104,787.68	330,108.59
Aprovechamientos		
Ingresos por Venta de Bienes y Prestación de Servicios	3,340,048.82	6,681,668.65
Participaciones, Aportaciones, Convenios, Incentivos Derivados de la Colaboración Fiscal y Fondos Distintos de Aportaciones		
Transferencias, Asignaciones, Subsidios y Subvenciones, y Pensiones y Jubilaciones	39,235,439.00	80,444,161.60
Otros Orígenes de Operación		
Aplicación	40,791,324.41	89,575,340.14
Servicios Personales	34,623,701.76	79,348,530.12
Materiales y Suministros	420,929.47	1,363,765.71
Servicios Generales	2,880,194.43	6,986,589.07
Transferencias Internas y Asignaciones al Sector Público		
Transferencias al resto del Sector Público		
Subsidios y Subvenciones		
Ayudas Sociales		
Pensiones y Jubilaciones		
Transferencias a Fideicomisos, Mandatos y Contratos Análogos		
Transferencias a la Seguridad Social		
Donativos		
Transferencias al Exterior		
Participaciones		
Aportaciones		
Convenios		
Otras Aplicaciones de Operación	2,866,498.75	1,876,455.24
Flujos Netos de Efectivo por Actividades de Operación	1,888,951.09	-2,119,401.30
Flujos de Efectivo de las Actividades de Inversión		
Origen	0.00	0.00
Bienes Inmuebles, Infraestructura y Construcciones en Proceso		
Bienes Muebles		
Otros Orígenes de Inversión		
Aplicación	110,084.62	116,371.75
Bienes Inmuebles, Infraestructura y Construcciones en Proceso		
Bienes Muebles	110,084.62	116,371.75
Otras Aplicaciones de Inversión		
Flujos Netos de Efectivo por Actividades de Inversión	-110,084.62	-116,371.75
Flujo de Efectivo de las Actividades de Financiamiento		
Origen	0.00	0.00
Endeudamiento Neto	0.00	0.00
Interno	0.00	0.00
Externo	0.00	0.00
Otros Orígenes de Financiamiento	0.00	0.00
Aplicación	0.00	0.00
Servicios de la Deuda	0.00	0.00
Interno		
Externo		
Otras Aplicaciones de Financiamiento		
Flujos netos de Efectivo por Actividades de Financiamiento	0.00	0.00
Incremento/Disminución Neta en el Efectivo y Equivalentes al Efectivo	1,778,866.47	-2,235,773.05
Efectivo y Equivalentes al Efectivo al Inicio del Ejercicio		
Efectivo y Equivalentes al Efectivo al Final del Ejercicio	1,778,866.47	-2,235,773.05

Bajo protesta de decir verdad declaramos que los Estados Financieros y sus Notas, son razonablemente correctos y son responsabilidad del emisor

M. en A. María Moncerrato Borbón Eгурrola

Lic. Miguel González Tapia

Universidad Tecnológica de Nogales, Sonora

ETCA-I-07

Estado Analítico del Activo

Del 01 de enero al 30 de junio de 2021

TRIMESTRE: Segundo

Concepto	Saldo Inicial 1	Cargos del Periodo 2	Abonos del Periodo 3	Saldo Final 4 (1+2-3)	Variación del Periodo (4-1)
ACTIVO	77,036,144.85	188,166,321.22	187,637,147.95	77,565,318.12	529,173.27
Activo Circulante	10,667,481.42	188,056,236.60	186,269,564.09	12,454,153.93	1,786,672.51
Efectivo y Equivalentes	10,607,880.45	145,200,558.37	143,421,691.90	12,386,746.92	1,778,866.47
Derechos a Recibir Efectivo o Equivalentes	59,600.97	42,855,678.23	42,847,872.19	67,407.01	7,806.04
Derechos a Recibir Bienes o Servicios				0.00	0.00
Inventarios				0.00	0.00
Almacenes				0.00	0.00
Estimación por Pérdida o Deterioro de Activos Circulantes				0.00	0.00
Otros Activos Circulantes				0.00	0.00
Activo No Circulante	66,368,663.43	110,084.62	1,367,583.86	65,111,164.19	-1,257,499.24
Inversiones Financieras a Largo Plazo				0.00	0.00
Derechos a Recibir Efectivo o Equivalentes a Largo Plazo				0.00	0.00
Bienes Inmuebles, Infraestructura y Construcciones en Proceso	101,554,186.90			101,554,186.90	0.00
Bienes Muebles	63,343,251.97	110,084.62		63,453,336.59	110,084.62
Activos Intangibles	875,908.53			875,908.53	0.00
Depreciación, Deterioro y Amortización Acumulada de Bienes	-99,472,919.97		1,367,583.86	-100,840,503.83	-1,367,583.86
Activos Diferidos	68,236.00			68,236.00	0.00
Estimación por Pérdida o Deterioro de Activos no Circulantes				0.00	0.00
Otros Activos no Circulantes				0.00	0.00

Bajo protesta de decir verdad declaramos que los Estados Financieros y sus Notas, son razonablemente correctos y son responsabilidad del emisor

M. en A. María Mencerrato Borbón Egurrola

Lic. Miguel González Tapia

Universidad Tecnológica de Nogales, Sonora
 Estado Analítico de la Deuda y Otros Pasivos
 Del 01 de enero al 30 de junio de 2021

ETCA-I-08

TRIMESTRE: Segundo

DENOMINACIÓN DE LAS DEUDAS	MONEDA DE CONTRATACIÓN	INSTITUCIÓN O PAÍS ACREEDOR	SALDO INICIAL DEL PERIODO	SALDO FINAL DEL PERIODO
DEUDA PÚBLICA				
Corto Plazo				
Deuda Interna			0.00	0.00
Instituciones de Crédito			0.00	0.00
Títulos y Valores				
Arrendamientos Financieros				
Deuda Externa			0.00	0.00
Organismos Financieros Internacionales			0.00	
Deuda Bilateral				
Títulos y Valores				
Arrendamientos Financieros				
<i>Subtotal Corto Plazo</i>			0.00	0.00
Largo Plazo				
Deuda Interna			0.00	0.00
Instituciones de Crédito				
Títulos y Valores				
Arrendamientos Financieros				
Deuda Externa			0.00	0.00
Organismos Financieros Internacionales				
Deuda Bilateral				
Títulos y Valores				
Arrendamientos Financieros				
<i>Subtotal Largo Plazo</i>			0.00	0.00
Otros Pasivos	Peso	México	5,847,987.84	3,416,999.45
Total Deuda y Otros Pasivos			5,847,987.84	3,416,999.45

Bajo protesta de decir verdad declaramos que los Estados Financieros y sus Notas, son razonablemente correctos y son responsabilidad del emisor

M. en A. María Moncerrato Borbón Egurrola
 Jefa de Departamento de Programación y Presupuesto

Lic. Miguel González Tapia
 Rector

Universidad Tecnológica de Nogales, Sonora
Informe Analítico de la Deuda Pública y Otros Pasivos - LDF
Del 01 de enero al 30 de junio de 2021

ETCA-1-09

TRIMESTRE: Segundo

(PESOS)

Denominación de la Deuda Pública y Otros Pasivos (c)	Saldo al 31 de diciembre de 2019(d)	Disposiciones del Periodo (e)	Amortizaciones del Periodo (f)	Revaluaciones, Reclasificaciones y Otros Ajustes (g)	Saldo Final del Periodo (h) h=d+e-f+g	Pago de Intereses del Periodo (i)	Pago de Comisiones y demás costos asociados durante el Periodo (j)
1. Deuda Pública (1=A+B)							
A. Corto Plazo (A=a1+a2+a3)							
a1) Instituciones de Crédito							
a2) Títulos y Valores							
a3) Arrendamientos Financieros							
B. Largo Plazo (B=b1+b2+b3)							
b1) Instituciones de Crédito							
b2) Títulos y Valores							
b3) Arrendamientos Financieros							
2. Otros Pasivos	5,847,987.84				3,416,999.45		
3. Total de la Deuda Pública y Otros Pasivos (3=1+2)	5,847,987.84				3,416,999.45		
4. Deuda Contingente 1 (informativo)							
A. Deuda Contingente 1							
B. Deuda Contingente 2							
C. Deuda Contingente XX							
5. Valor de Instrumentos Bono Cupón Cero 2 (Informativo)							
A. Instrumento Bono Cupón Cero 1							
B. Instrumento Bono Cupón Cero 2							
C. Instrumento Bono Cupón Cero XX							

Se refiere a cualquier Financiamiento sin fuente o garantía de pago definida, que sea asumida de manera solidaria o subsidiaria por las Entidades Federativas con sus Municipios, organismos descentralizados y empresas de participación estatal mayoritaria y fideicomisos, locales o municipales, y por los Municipios con sus respectivos organismos descentralizados y empresas de participación municipal mayoritaria.
 Se refiere al valor del Bono Cupón Cero que respalda el pago de los créditos asociados al mismo (Activo).

1

2

Obligaciones a Corto Plazo (k)	Monto Contratado (l)	Plazo Pactado (m)	Tasa de Interés (n)	Comisiones y Costos Relacionados (o)	Tasa Efectiva (p)
6. Obligaciones a Corto Plazo (Informativo)					
A. Crédito 1					
B. Crédito 2					
C. Crédito XX					

M. en A. María Moncerrato Borbón Egurrola
 Jefa de Departamento de Programación y Presupuest

Lic. Miguel González Tapia
 Rector

Universidad Tecnológica de Nogales, Sonora
Informe Analítico de Obligaciones Diferentes de Financiamientos – LDF
 Del 01 de enero al 30 de junio de 2021
 (PESOS)


ETCA-I-10

TRIMESTRE: Segundo

Denominación de las Obligaciones Diferentes de Financiamiento (c)	Fecha del Contrato (d)	Fecha de inicio de operación del proyecto (e)	Fecha de vencimiento (f)	Monto de la inversión pactado (g)	Plazo pactado (h)	Monto promedio mensual del pago de la contraprestación (i)	Monto promedio mensual del pago de la contraprestación correspondiente al pago de inversión (j)	Monto pagado de la inversión al XX de XXXXXX de 2021 (k)	Monto pagado de la inversión actualizado al XX de XXXXXX de 2021 (l)	Saldo pendiente por pagar de la inversión al XX de XXXXXX de 2021 (m = g - l)
NADA QUE DECLARAR										
A. Asociaciones Público Privadas (APP's) (A=a+b+c+d)										
a) APP 1										
b) APP 2										
c) APP 3										
d) APP XX										
B. Otros Instrumentos (B=a+b+c+d)										
a) Otro Instrumento 1										
b) Otro Instrumento 2										
c) Otro Instrumento 3										
d) Otro Instrumento XX										
C. Total de Obligaciones Diferentes de Financiamiento (C=A+B)										



M. en A. María Moncerrato Borbón Egurrola
 Jefa de Departamento de Programación y Presupuesto



Lic. Miguel González Tapia
 Rector

A Corto Plazo

A Mediano Plazo


**Se tiene \$1,460,369.74 de Pasivo
Contingente por demandas laborales
en proceso**

A Largo Plazo

Bajo protesta de decir verdad declaramos que los Estados Financieros y sus Notas, son razonablemente correctos y son responsabilidad del emisor



M. en A. María Moncerrato Borbón Egurrola
Jefa de Departamento de Programación y Presupuesto



Lic. Miguel González Tapia
Rector

Universidad Tecnológica de Nogales, Sonora
 Notas a los Estados Financieros
 Al 30 de junio de 2021

Trimestre: Segundo

NOTAS DE DESGLOSE

1) NOTAS AL ESTADO DE SITUACION FINANCIERA.

1. La cuenta de efectivo y equivalentes se encuentra integrada por los siguientes conceptos:

Concepto	Efectivo	Bancos	Depósitos en fondos de inversión	Observaciones
Fondo fijo	3,000.00			
Bancomer		60,054.06	1,710.97	Vencimiento 1 día
Scotiabank		44,291.57	1,603.84	Vencimiento 1 día
Banorte		174,970.45	931.24	Vencimiento 1 día
Total cuentas operación	3,000.00	279,316.08	4,246.05	Recursos de operación
FAC 2013			3,196,509.58	Vencimiento 1 día
Apoyo Infra 2012			4,088,840.23	Vencimiento 1 día
PRODEP		119,581.83	551,557.03	Vencimiento 1 día
Total cta Programas E.		119,581.83	7,836,906.84	Rec. Etiquetados
TOTAL RECURSOS	3,000.00	398,897.91	7,841,152.89	

El rubro de efectivo corresponde a un fondo revolvente para la operación de diversos gastos de las distintas unidades administrativas en su mayoría se utiliza para compras menores. El rubro de depósitos en fondos de inversión representa remanentes de recursos presupuestales comprometidos en programas especiales como los Fondos de Apoyo a la Calidad (FAC), Programa de Desarrollo del Profesorado (PRODEP), Apoyo a la Infraestructura 2012, del Programa de Apoyo al Desarrollo de la Educación Superior.

La cuenta de derechos a recibir efectivo o equivalentes se encuentra integrada de la siguiente manera;

Concepto	Importe	Vencimiento
Deudores Diversos por cobrar	107,307.69	Menor a 60 días
Total	107,307.69	

En el concepto de cuentas por cobrar se tiene un saldo de \$105,500.00, por créditos pendientes de cobro por colegiaturas y cursos, y \$1,807.69 son gastos por comprobar de funcionarios y empleados, por ajustar.

Bienes inmuebles, infraestructura y construcciones en proceso se integra como sigue:

Bienes inmuebles, infraestructura (a costo de adquisición)	Importe	Método de depreciación (vida útil y tasas dep.)
Terrenos	1,246,977.83	3.3%
Edificios no habitacionales	100,307,209.07	3.3%
Construcciones en proceso		
Otros bienes inmuebles		
Total	101,554,186.90	

Universidad Tecnológica de Nogales, Sonora
Notas a los Estados Financieros
Al 30 de junio de 2021

Trimestre: Segundo

Representan los bienes inmuebles propiedad de la Institución, terrenos, campos deportivos y edificios, están valuados a costo adquisición.

Bienes muebles se integra de la siguiente manera:

Bienes muebles	Importe	Método de depreciación (vida útil) y tasas dep.
Muebles de oficina y Estantería	6,652,689.21	10%
Equipo de Cómputo y Tecnologías de la información	13,722,253.40	33.3%
Otros Mobiliarios y equipo de administración	810,841.37	10%
Mobiliario y equipo para escuelas, laboratorios y talleres	6,441,958.98	10%
Equipos y Aparatos Audiovisuales	1,008,193.46	10%
Otros Mobiliarios y Equipo Educativo Recreativo	24,400,749.82	10%
Cámaras Fotográficas y de Video	52,877.31	10%
Equipo e instrumental médico y de laboratorio	66,908.80	10%
Equipo de transporte	2,571,741.00	25%
Otros Equipos de transporte	856,656.52	25%
Equipos de Comunicación y Telecomunicación	13,882.45	10%
Herramientas y Maquinas-Herramientas	4,282,891.29	10%
Maquinaria y Equipo Industrial	2,102,036.25	10%
Sistemas Aire/Acondicionado	7,410.10	
Herramientas	46,359.26	10%
Obras de Arte y objetos valiosos	396,794.75	Sin depreciación
Total	63,434,243.97	

Incluye los bienes de activo fijo adquiridos por la institución y los que le fueron donados.

2. Activos tangibles se encuentra integrado como sigue:

Activos intangibles	Importe	Método de depreciación (vida útil) y tasas dep.
Licencias informáticas	875,908.53	33.3%
Total	875,908.53	

Este importe está representado por las licencias propiedad de la institución de software.

La cuenta activos diferidos se integra de la siguiente manera:

Activos diferidos	Importe	Método de depreciación (vida útil) y tasas dep
Otros activos diferidos	68,236.00	Sin depreciación
Total	68,236.00	

Universidad Tecnológica de Nogales, Sonora
 Notas a los Estados Financieros
 Al 30 de junio de 2021

Trimestre: Segundo

Son Depósitos en garantía de Comisión Federal de Electricidad.

La depreciación acumulada de bienes muebles e inmuebles se aplica desde el año 1998 hasta el año 2020, y su importe es de \$100,154,218.12

3. Cuentas por pagar a corto plazo integrada por los siguientes conceptos:

Cuentas por pagar a corto plazo	Importe	Vencimiento
Proveedores por pagar (Provisión Pasivo)	34,835.79	Menor 365 días
Retenciones y contribuciones por pagar	1,398,688.95	Menor 30 días
Total	1,433,524.74	

Está representado por provisión de pasivo 2019 y 2020, y por retenciones de impuestos del mes de marzo 2021, y cuotas de SAR-ISSSTE, 2do bim 2021

Otros pasivos a corto plazo:

Otros pasivos a corto plazo	Importe	Vencimiento
Otros pasivos circulantes	1,471,490.79	Menor 60 Días
Total	1,471,490.79	

Los otros pasivos circulantes son: colegiaturas pendientes de facturar, por un monto de \$1,401,400.00, y retenciones de ahorro solidario, prestamos ISSSTE, fovissste, FONACOT, y retenciones cuotas sindicales por un monto de \$70,090.79

Hacienda pública/patrimonio contribuido se integra por los siguientes conceptos:

Hacienda pública/patrimonio	Importe
Donaciones de Capital (Activo Fijo)	135,897,812.97
Resultado de Ejercicios Anteriores (Depreciaciones)	(70,604,163.32)
Resultado de ejercicios anteriores 2013	14,557,214.53
Resultado de ejercicios anteriores 2014	(3,435,709.01)
Resultado del ejercicio 2015 Desahorro	(3,007,041.34)
Resultado del ejercicio 2016 ahorro	3,883,417.01
Resultado del ejercicio 2017	1,315,893.58
Resultado del ejercicio 2018	(1,022,141.01)
Resultado del ejercicio 2019	(1,876,596.88)
Resultado del ejercicio 2020	(4,853,233.84)
Resultado del ejercicio 2021	467,966.90
Total	71,223,700.24

En razón de nueva política de registro de la Contabilidad Gubernamental para reconocer la depreciación del Activo Fijo, se registró en Resultado de ejercicios anteriores las depreciaciones en negativo por un monto de \$70,604,163.32, que corresponden a la Adquisición de Activos desde la fecha de creación de la Universidad

Universidad Tecnológica de Nogales, Sonora
Notas a los Estados Financieros
Al 30 de junio de 2021

Trimestre: Segundo

hasta el 31 de diciembre de 2012. A este monto se descuentan \$334,900.00 por baja de 2 vehículos por incosteable su reparación en el año 2016.

Se reintegro el remanente del subsidio federal del año 2020, con afectación a resultado de ejercicios anteriores, por un monto de \$332,704.32, autorizado en reunión de Consejo Directivo del 11 de febrero 2021.

El estado de los bienes inmuebles es excelente.

El estado de los bienes muebles es **regular por su antigüedad**.

El otro concepto es el resultado del ejercicio 2013 por la cantidad de 14, 557,214.53 el cual se integra por los siguientes conceptos:

Resultado del ejercicio 2013	Importe
Remanente de recursos de Apoyo a la Calidad 2010	151,658.03
Remanente de recursos de Apoyo a la Calidad 2011	287,489.61
Remanente de recursos de Apoyo a la Calidad 2012	3,013,442.91
Remanente de recursos de Apoyo a la Calidad 2013	2,562,391.87
Remanente de recursos de Apoyo a la Infraestructura 2012	7,823,031.56
Remanente recursos PROMEP	63,469.11
Remanente recursos PADES	33,108.20
Remanente recursos FADOES	4,090.10
Remanente recursos Propios 2013	44,501.41
Adquisición de Activos Fijos solo afectados presupuestalmente	574,031.73
Total	14,557,214.53

De este saldo \$13, 938,681.39, corresponden a programas especiales, de los cuales ya se ejerció \$8, 306,513.45.

2) NOTAS AL ESTADO DE ACTIVIDADES

- Las cuentas que integran los ingresos, presentan los siguientes saldos al 31 de marzo de 2021

Ingresos y otros beneficios	Importe
Productos (Rendimiento cuentas programas especiales)	56,105.43
Ingresos por venta de bienes y servicios (colegiaturas)	1,399,442.97
Subsidios y Subvenciones	17,862,896
Total	19,318,444.40

La cuenta de Productos contiene el rendimiento de cuentas de programas especiales, las colegiaturas representan el 98.2% de los ingresos propios, y los otros corresponden a arrendamientos de espacios en la Universidad, cursos externos y rendimientos de cuentas bancarias de la Universidad.

Las participaciones y aportaciones corresponden al presupuesto Estatal y Federal de operación.

2 b) Notas al Estado de Variación en la Hacienda Publica

Universidad Tecnológica de Nogales, Sonora
Notas a los Estados Financieros
Al 30 de junio de 2021

Trimestre: Segundo

Se traspasó de Resultado del Ejercicio a Resultado de Ejercicios anteriores la depreciación de ejercicios anteriores a 2013 por un monto de \$70, 604,163.32 a la cuenta de rectificaciones de resultados anteriores por cambio de política contable, a los cuales se le aplicó política contable para reconocer los efectos de la depreciación en los bienes de la Universidad según oficio SH-1995/2018.

Se traspasó el resultado del ejercicio 2020 (desahorro), a Resultados del Ejercicios anteriores por un monto de \$4,520,529.52, y se reintegró a la Tesorería de la Federación el remanente federal del año 2021 por un monto de \$332,704.32, dando un total de desahorro de \$4,853,233.84.

El resultado del ejercicio del año 2021 es ahorro por \$368,247.55

.3 c) Notas al Estado de Flujos de Efectivo

Concepto	2021	2020
Fondo fijo	3,000.00	3,000.00
Bancomer	61,765.03	2,271,426.92
Scotiabank	45,895.41	98,598.35
Banorte	175,901.69	334,671.94
Total cuentas operación	286,562.13	2,707,697.21
Inversión FAC 2013	3,196,509.58	3,181,734.47
Inversión Apoyo Infra 2012	4,088,840.23	4,052,748.72
Recursos PRODEP	671,138.86	665,700.05
Total cuentas Programas Especiales	7,956,488.67	7,900,183.24
TOTAL RECURSOS	8,243,050.80	12,843,653.50

Conciliación de los flujos de efectivo Netos de las actividades de operación y la cuenta de Ahorro/Desahorro antes de Rubros Extraordinarios del 01 de enero al 31 de marzo 2021.

Conceptos		2021	2020
Resultado del ejercicio 2021		368,247.55	(4,520,529.52)
Depreciación	(+)	681,298.15	5,456,731.33
disminución activo	(+)	0	0.00
Aumento pasivo	(+)	25,354,949.25	116,913,291.99
Disminución ctas por cobrar	(+)	59,715.34	203,121.42
Incremento patrimonio	(+)	0	28,419,736.19
Incremento activo	(-)	90,992.00	28,536,107.94
Disminución pasivo	(-)	28,297,921.56	117,243,499.94
Disminución Patrimonio		332,704.32	2,691,461.33
Aumento ctas por cobrar	(-)	107,422.06	237,054.95
Aumento/Disminución efectivo y bancos		(2,364,829.65)	(2,235,773.05)

Universidad Tecnológica de Nogales, Sonora
Notas a los Estados Financieros
Al 30 de junio de 2021

Trimestre: Segundo

Nota: La conciliación año 2020 es del 01 de enero al 31 de diciembre 2020.

Conciliación entre los Egresos Presupuestarios y los Gastos Contables del 01 al 31 de marzo 2021

1.-TOTAL DE EGRESOS PRESUPUESTARIOS	\$18,359,890.70
2. MENOS EGRESOS PRESUPUESTARIOS NO CONTABLES	\$0.00
2.1 MATERIAS PRIMAS Y MATERIALES DE PRODUCCIÓN Y COMERCIALIZACIÓN	\$0.00
2.2 MATERIALES Y SUMINISTROS	\$0.00
2.3 MOBILIARIO Y EQUIPO DE ADMINISTRACION	\$90,992.00
2.4 MOBILIARIO Y EQUIPO EDUCACIONAL Y RECREATIVO	\$0.00
2.5 EQUIPO E INSTRUMENTAL MEDICO Y DE LABORATORIO	\$0.00
2.6 VEHICULOS Y EQUIPO DE TRANSPORTE	\$0.00
2.7 EQUIPO DE DEFENSA Y SEGURIDAD	\$0.00
2.8 MAQUINARIA, OTROS EQUIPOS Y HERRAMIENTAS	\$0.00
2.9 ACTIVOS BIOLÓGICOS	\$0.00
2.10 BIENES INMUEBLES	\$0.00
2.11 ACTIVOS INTANGIBLES	\$0.00
2.12 OBRA PÚBLICA EN BIENES DE DOMINIO PÚBLICO	\$0.00
2.13 OBRA PÚBLICA EN BIENES PROPIOS	\$0.00
2.14 ACCIONES Y PARTICIPACIONES DE CAPITAL	\$0.00
2.15 COMPRA DE TÍTULOS Y VALORES	\$0.00
2.16 CONCESION DE PRESTAMOS	\$0.00
2.17 INVERSIONES EN FIDEICOMISOS, MANDATOS Y OTROS ANALOGOS	\$0.00
2.18 PROVISIONES PARA CONTINGENCIAS Y OTRAS EROGACIONES ESPECIALES	\$0.00
2.19 AMORTIZACION DE LA DEUDA PÚBLICA	\$0.00
2.20 ADEUDOS DE EJERCICIOS FISCALES ANTERIORES (ADEFAS)	\$0.00
2.21 OTROS EGRESOS PRESUPUESTARIOS NO CONTABLES	\$0.00
3. MÁS GASTOS CONTABLES NO PRESUPUESTARIOS	\$681,298.15
3.1 ESTIMACIONES, DEPRECIACIONES, DETERIOROS, OBSOLESCENCIA Y AMORTIZACIONES	\$681,298.15
3.2 PROVISIONES	\$0.00
3.3 DISMINUCIÓN DE INVENTARIOS	\$0.00
3.4 AUMENTO POR INSUFICIENCIA DE ESTIMACIONES POR PÉRDIDA O DETERIORO U OBSOLESCENCIA	\$0.00
3.5 AUMENTO POR INSUFICIENCIA DE PROVISIONES	\$0.00
3.6 OTROS GASTOS	\$0.00
3.7 OTROS GASTOS CONTABLES NO PRESUPUESTARIOS	\$0.00
4. TOTAL DE GASTOS CONTABLES	\$18,950,196.85

A

Universidad Tecnológica de Nogales, Sonora
 Notas a los Estados Financieros
 Al 30 de junio de 2021

Trimestre: Segundo

CUENTAS DE ORDEN CONTABLES:

- a) Se tiene registrado en cuentas de orden los libros adquiridos por la Universidad desde su origen, y se registran por piezas, donde se tienen 6,108 piezas que conforman nuestra biblioteca.
- b) También se tienen 55 piezas de activo fijo que se tienen en comodato, consistente en sillas, mesas escritorios, que fueron prestadas por la Secretaria de Educación y Cultura desde el año 1999.
- c) Se tiene 1 demanda en proceso que dan un total de 1, 460,369.74, está en proceso de definir el monto a pagar por la institución.

CUENTAS DE ORDEN

PRESUPUESTALES:

a) LEY DE INGRESOS

LEY DE INGRESOS ESTIMADA	\$ 89, 244,071.00
LEY DE INGRESOS POR EJECUTAR	67,699,343.60
MODIFICACIONES A LEY DE INGRESOS	(2, 226,283.00)
LEY DE INGRESOS DEVENGADAS	19,318,444.40
LEY DE INGRESOS RECAUDADA	19,318,444.40

b) PRESUPUESTO DE EGRESOS

PRESUPUESTO DE EGRESOS APROBADO	89, 244,071.00
PRESUPUESTO DE EGRESOS POR EJERCER	68,657,897.30
PRESUPUESTO DE EGRESOS MODIFICACIONES	(2,226,283.00)
PRESUPUESTO DE EGRESOS DEVENGADO	18,359,890.70
PTO DE EGRESOS EJERCIDO PENDIENTE DE PAGO	0.00
PRESUPUESTO DE EGRESOS PAGADO	18,359,890.70

En el Estado de Situación Financiera se registra el acumulado de movimientos de los momentos contables devengado y ejercido, para efectos de comprobar el tránsito de un momento contable a otro. Datos que exigen las instancias revisoras del gasto.

Notas a las cuentas presupuestales:

El Gobierno Federal autorizo un presupuesto anual 2021 por un monto de \$34, 642,697.00, con una reducción de \$2,226,283.00 en enero 2021, según oficio 500/2021/007.-025, y radico \$6,713,594.00 al 31 de marzo de este año.

El Gobierno Estatal autorizo un presupuesto de \$54,601,374.00, integrado por \$46,500,000.00 de subsidio estatal y \$8,101,374.00 de Ingresos Propios de la Universidad, que forman parte de Gastos de operación del presupuesto Estatal, ha radicado el Gobierno Estatal \$11,149,302.00 de presupuesto normal, al mes de marzo 2021.

a)

Universidad Tecnológica de Nogales, Sonora
Notas a los Estados Financieros
Al 30 de junio de 2021

Trimestre: Segundo

Fuente Finan.	Presupuesto Autorizado	Presupuesto radicado	Presupuesto Ejercido	Ahorro o Desahorro en relación al Radicado	Observaciones
Subsidio Federal	32,416,414.00	6,713,594.00	6,624,724.97	88,869.03	
Subsidio Estatal	46,500,000.00	11,149,302.00	11,513,650.13	(364,348.13)	
Ingresos propios	8,101,374.00	1,399,442.97	221,515.60	1,177,927.37	
PRODEP años anteriores			0.00	0.00	
Productos prog. especiales	0.00	56,105.43		56,105.43	Son rendimientos de FAC 2013, FI 2012, PRODEP
	87,017,788.00	19,318,444.40	18,359,890.70	958,553.70	

NOTAS DE GESTIÓN ADMINISTRATIVA.

1.- Introducción. -

Los Estados Financieros de la Universidad Tecnológica de Nogales, Sonora (Universidad), proveen de información financiera a sus principales usuarios, la ciudadanía, a los administradores de la Secretaría de Hacienda que integran el Poder Ejecutivo del Gobierno del Estado, a la Secretaria de Educación y Cultura, la Coordinación General de Universidades Tecnológicas y Politécnicas, y a las Entidades Fiscalizadoras, al H. Congreso del Estado de Sonora

El objetivo del presente documento es la revelación de los aspectos económicos financieros más relevantes que influyeron en las decisiones del período y que fueron considerados en la elaboración de los estados financieros para la mayor comprensión de los mismos.

De esta manera se informa y explica la respuesta de la Universidad a las condiciones relacionadas con la información financiera de cada período de gestión.

Los Estados Financieros de la Universidad Tecnológica de Nogales, Sonora, son elaborados por la Dirección de Administración y Finanzas a través del Departamento de Contabilidad y Finanzas y formulados con sustento a las disposiciones legales, normas contables y presupuestales del Estado, con avances en apego a los criterios de armonización que dicta la Ley General de Contabilidad Gubernamental y las Normas y Metodologías para la Emisión de la Información Financiera, siendo ésta una fuente de información confiable, que facilita las tareas de evaluación y fiscalización del origen de los ingresos y del destino del gasto.

Universidad Tecnológica de Nogales, Sonora
 Notas a los Estados Financieros
 Al 30 de junio de 2021

Trimestre: Segundo

2.- Panorama Económico y Financiero.

Con respecto al entorno bajo el cual se desarrollan las operaciones de la Universidad, se presentan en una etapa de apertura de ejercicio donde la programación de los recursos por parte de los Gobiernos del Estado y el Gobierno Federal, se utilizarán para incrementar la matrícula y en el desarrollo de la universidad, se finalizará la adquisición de equipamiento moderno para un mejor aprovechamiento por parte de los alumnos, con los recursos remanentes de los programas especiales que maneja la Universidad.

3.- Autorización e Historia.

a) Fecha de creación del ente.

La Universidad Tecnológica de Nogales, Sonora es un Organismo Público Descentralizado del Gobierno del Estado, con personalidad jurídica y patrimonio propio, con el objeto de impartir e impulsar la educación Media y Superior, en los niveles de Técnico Superior Universitario (TSU) e Ingeniería.

El Gobierno del Estado de Sonora, suscribió el día 30 de abril de 1998, el convenio con la Secretaría de Educación Pública, mediante el cual ambas entidades se comprometen a crear y sostener la Universidad Tecnológica de Nogales, Sonora.

Publicado el Decreto de Creación en el Boletín Oficial No. 29 Sección I Tomo CLXII de fecha jueves 8 de octubre de 1998.

b) Las principales modificaciones.

La modificación que ha presentado a la organización se dio en el ejercicio fiscal del 2009. Publicada en Boletín Oficial Tomo CLXXXIII, Número 35 Sección III de fecha 30 de abril del 2009, la cual consiste en proporcionar educación a nivel de ingeniería o licenciatura.

4.- Organización y Objeto Social.

a) Objeto Social

La Administración de la Universidad Tecnológica de Nogales, Sonora, tiene por objeto de acuerdo a lo señalado en el Decreto de Creación en su Artículo 4.- "La Universidad Tecnológica de Nogales, Sonora, tendrá por objeto impartir educación del tipo superior tecnológica, para formar profesionistas a los que se les denominará Técnico Superior Universitario, con aptitudes y conocimientos científicos y tecnológicos para aplicarlos en la solución creativa de los problemas que afectan a los sectores público, privado y social de estado y el país.

b) Atribuciones de la Universidad:

- ✓ Crear la organización administrativa que le sea conveniente y contratar los recursos humanos necesarios para su operación de conformidad con el presupuesto anual de egresos aprobado por el Consejo Directivo.
- ✓ Adoptar el modelo educativo del Sistema Nacional de Universidades Tecnológicas y Politécnicas, y la estructura orgánica básica de conformidad con los lineamientos que al efecto se expidan;
- ✓ Someter los planes y programas de estudio, así como sus adiciones o reformas a la aprobación de la autoridad correspondiente;
- ✓ Expedir certificados de estudios, títulos, diplomas, reconocimientos, distinciones especiales y otros que así se requieran, conforme a las disposiciones aplicables;
- ✓ Planear, formular y desarrollar sus programas de investigación tecnológica e impulsar ésta;
- ✓ Ajustar el calendario escolar al aprobado por la autoridad educativa competente

Universidad Tecnológica de Nogales, Sonora
 Notas a los Estados Financieros
 Al 30 de junio de 2021

Trimestre: Segundo

- ✓ Establecer los procedimientos y requisitos de acreditación y certificación de estudios, de acuerdo con las disposiciones aplicables;
 - ✓ Revalidar y otorgar equivalencias de estudios de conformidad con lo establecido por la Ley General de Educación;
 - ✓ Reglamentar los procedimientos de selección e ingreso de los alumnos, así como para su permanencia en la Institución;
 - ✓ Reglamentar los procedimientos de ingreso, permanencia y promoción, en su caso, del personal académico, atendiendo las recomendaciones que surjan en el seno de las instancias competentes;
 - ✓ Planear, desarrollar e impartir programas de superación y actualización académica y dirigirlos tanto a la comunidad universitaria, como a la población en general;
 - ✓ Organizar actividades culturales y deportivas que permitan a la comunidad el acceso a las diversas manifestaciones culturales;
 - ✓ Impulsar estrategias de participación y concertación con los sectores público, privado y social para la realización de actividades productivas con un alto nivel de eficiencia y sentido social;
 - ✓ Administrar libremente su patrimonio con sujeción al marco legal que le impone su carácter de Organismo Público Descentralizado; y
 - ✓ Expedir las disposiciones necesarias a fin de hacer efectivas las atribuciones que este Decreto le confiere para el cumplimiento de su objeto.
- c) Ejercicio Fiscal.

Las cifras contenidas en el Estado Financiero y que se menciona en estas notas se presenta al 31 de marzo de 2021, y su ejercicio fiscal comprende del 1ro de enero al 31 de diciembre de cada año.

- d) Régimen Jurídico. -
- ✓ Constitución Política de los Estados Unidos Mexicanos.
 - ✓ Ley General de Contabilidad Gubernamental
 - ✓ Constitución Política del Estado Libre y Soberano de Sonora.
 - ✓ Ley Federal del Trabajo
 - ✓ Ley Orgánica del Poder Ejecutivo del Estado de sonora
 - ✓ Ley No. 54 de Responsabilidades de los Servidores Públicos del Estado y de los Municipios.
 - ✓ Ley No. 113 del Presupuesto de Egresos, Contabilidad Gubernamental y Gasto Público Estatal.
 - ✓ Ley de Adquisiciones Arrendamientos y Servicios del Sector Público.
 - ✓ Reglamento de la Ley del Presupuesto de Egresos, Contabilidad Gubernamental y Gasto Público Estatal.
 - ✓ Ley del Instituto de Seguridad y Servicios Sociales de los Trabajadores del Estado.

e) Consideraciones fiscales del ente; revelar el tipo de contribuciones que esté obligado a pagar o retener. La Universidad Tecnológica de Nogales, Sonora de conformidad con las leyes respectivas, no es contribuyente del Impuesto Sobre la Renta, teniendo como obligación retener y enterar el Impuesto Sobre la Renta retenido a los trabajadores, profesionistas y arrendadores personas físicas, así como de exigir la documentación que reúna los requisitos fiscales cuando se efectúen pagos a terceros y se esté obligado a ello en los términos de la Ley del Impuesto Sobre la Renta.

Así mismo, La Universidad es contribuyente del Impuesto al Valor Agregado, mismo que es cobrado en arrendamientos, asimismo el Impuesto al Valor Agregado que le es trasladado en la adquisición de bienes

Universidad Tecnológica de Nogales, Sonora
 Notas a los Estados Financieros
 Al 30 de junio de 2021

Trimestre: Segundo

y servicios, se incluye como parte del costo de adquisición de dichos bienes o como parte de una erogación realizada.

f) Estructura Organizacional Básica.

El Manual de Organización contempla la estructura Orgánica que opera la Universidad Tecnológica de Nogales, Sonora, su contenido contempla las funciones principales de las distintas áreas que conforman la estructura orgánica y tiene por Objeto establecer la Organización y las Disposiciones que rigen el funcionamiento del mismo.

g) Fideicomisos, mandatos y análogos de los cuales es fideicomitente o fiduciario.

La Universidad Tecnológica de Nogales, Sonora no se encuentra actualmente en los supuestos de este apartado.

5. Bases para la preparación de Estados Financieros.

a) En cumplimiento a las disposiciones emitidas de acuerdo a la LGCG, La Universidad Tecnológica de Nogales, Sonora ha venido implementando una serie de medidas tendiente a cumplir con dichas disposiciones, para lo cual se ha venido apoyando con diversas herramientas a través del uso de las tecnologías de la información, (SACG.NET de INDETEC), en la cual se han estado desarrollando cuidando que en el mismo desarrollo e implementación se apeguen a las diversas normatividades emitidas por el Consejo de Armonización Contable, de igual forma aplicando cuando así se requiere la aplicación de diversas disposiciones estatales, algunas disposiciones se encuentran aún en su implementación derivado de las mismas disposiciones emanadas por el CONAC.

Para la armonización del Sistema de Contabilidad Gubernamental la Universidad Tecnológica de Nogales, Sonora se ha visto en la necesidad de adecuar dentro de su organización interna algunos procesos, así como implementar modificaciones en los diversos sistemas que le permitan dar cumplimiento a los diversos elementos técnicos-contables, el Marco Conceptual y los Postulados Básicos de Contabilidad Gubernamental, se dispone de lista de Cuentas alineadas al plan de cuentas; clasificadores presupuestarios armonizados y las respectivas matrices de conversión.

b) La base de medición utilizada en el registro de las operaciones para la elaboración de los Estados Financieros es a Costo histórico

c) Postulados básicos de la Contabilidad Gubernamental aprobados por la CONAC

- ✓ Sustancia Económica
- ✓ Entes Públicos
- ✓ Existencia Permanente
- ✓ Revelación Suficiente
- ✓ Importancia Relativa
- ✓ Registro e Integración Presupuestaria
- ✓ Consolidación de la Información Financiera
- ✓ Devengo Contable
- ✓ Valuación
- ✓ Dualidad Económica
- ✓ Consistencia

Universidad Tecnológica de Nogales, Sonora
Notas a los Estados Financieros
Al 30 de junio de 2021

Trimestre: Segundo

6. Políticas de Contabilidad Significativas

- a) En los presentes Estados Financieros no se aplica algún método para la actualización de los activos, pasivos y hacienda Pública y/o Patrimonio.
- b) La Universidad Tecnológica de Nogales, Sonora no realizó operaciones en el extranjero.
- c) Los Inventarios con que cuenta la Universidad Tecnológica de Nogales, Sonora, son únicamente activos fijos valuados a costo histórico.
- d) Los estados financieros no presentan registros de reservas.

7. Posición en Moneda Extranjera y Protección por Riesgo Cambiario: La Universidad Tecnológica de Nogales, Sonora no cuenta con operaciones en moneda extranjera, que representen algún riesgo cambiario.

8. Reporte Analítico del Activo

- a) En la hoja 2 y 3 de estas notas se informa sobre los porcentajes de depreciación, deterioro o amortización utilizados en nuestros activos fijos.
- b) A la fecha no se han cambiado los porcentajes de depreciación en ningún activo fijo.
- c) No existen gastos capitalizados en el ejercicio tanto financieros como de investigación y desarrollo.
- d) No hay inversiones financieras que generen algún riesgo por tipo de cambio o tipo de interés.
- e) La Universidad no ha construido algún inmueble que tenga que dar de alta, estas edificaciones las realiza el Instituto Sonorense de Infraestructura Educativa.
- f) No existe ninguna circunstancia que afecte los bienes de la institución, como embargo, garantías, litigios, baja en inversiones, lo único que se tiene es un juicio laboral que pudiera afectar en un futuro, sino hubiera recursos para pagar esta contingencia laboral.
- g) No hay desmantelamientos de Activos Fijos.
- h) Para una mejor administración de los activos fijos se está implementando un sistema de control de inventarios que estará listo para el año 2020.
- i) Únicamente se tienen inversiones en valores al día siguiente, como se muestra en página 1 de este reporte.
- j) No se tienen inversiones en empresas de participación mayoritaria ni minoritaria.
- k) No se tiene Patrimonio de organismos descentralizados de Control Presupuestario Indirecto.

9.- No se tienen fideicomisos, Mandatos, y análogos en este ejercicio.

10.- Reporte de Recaudación del 1 al 31 de marzo 2021.

CONCEPTO	Ingresos Propios	Subsidio Estatal	Subsidio Federal	Programas especiales	
Subsidio ordinario		11,149,302	6,713,594		
Subsidio extraordinario					
Recursos PRODEP					
Colegiaturas	1,331,121				
Arrendamientos	38,993				
Cursos	0.00				
Rendimientos	8,409			56,105	
Otros ingresos	20,920				

Universidad Tecnológica de Nogales, Sonora
 Notas a los Estados Financieros
 Al 30 de junio de 2021

Trimestre: Segundo

	1,399,443	11,149,302	6,713,594	56,105	
--	-----------	------------	-----------	--------	--

11.- Información sobre la Deuda y el Reporte analítico de la Deuda.

No aplica, no se tiene deuda documentada de ninguna índole, solo el trámite de pago de proveedores.

12.- Calificaciones otorgadas: ninguna a la fecha, no ha sido necesario calificación crediticia.

13.- Proceso de mejora:

a) Se actualizo el Sistema de Gestión de la Calidad ISO 9001:2015, donde se establecen políticas de operación de la Universidad, en cuanto la atención de los distintos clientes, como son proveedores, alumnos y empleados de la institución.

b) Se manejan políticas internas de administración, que establecen pasos para la consecución de los objetivos de la administración en cuanto a atención a alumnos, proceso de nóminas y proceso de pago a proveedores.

14.- Información por segmentos: Porque la Universidad es un solo establecimiento y las instancias gubernamentales piden la información concentrada de la universidad, no se segmentan sus operaciones.

15.- Eventos posteriores al cierre: A la fecha no hay eventos posteriores al cierre.

16.- Partes relacionadas: No se tienen partes relacionadas que ejerzan influencia sobre las decisiones financieras y operativas de la Universidad.

"Bajo protesta de decir verdad declaramos que los Estados Financieros y sus notas, son razonablemente correctos y son responsabilidad del emisor"


 M. en A. María Moncerrato Borbón Egurrola

Jefa de Programación y Presupuesto.


 Lic. Miguel González Tapia

Rector.

Universidad Tecnológica de Nogales, Sonora
 Estado Analítico de Ingresos
 Del 01 de enero al 30 de junio de 2021

ETCA-II-01

Rubros de Ingresos	TRIMESTRE - Segundo					
	Estimado (1)	Ampliaciones y Reducciones (+,-) (2)	Ingreso Modificado (3= 1 +2) (4)	Devengado (5)	Recaudado (6)	Diferencia (6= 5 - 1)
Impuestos	0	0	0	0	0	0
Cuotas y Aportaciones de Seguridad Social	0	0	0	0	0	0
Contribuciones de Mejoras	0	0	0	0	0	0
Derechos	0	0	0	0	0	0
Productos	0	0	0	104,786.68	104,786.68	104,786.68
Aprovechamientos	0	0	0	0	0	0.00
Ingresos por Ventas de Bienes, Prestación de Servicios y Otros Ingresos	8,101,374	0	8,101,374	3,340,048.82	3,340,048.82	-4,761,325.18
Participaciones, Aportaciones, Convenios, Incentivos Derivados de la Colaboración Fiscal y Fondos Distintos de Aportaciones	0	0	0	0	0	0.00
Transferencias, Asignaciones, Subsidios y Subvenciones, y Pensiones y Jubilaciones	81,142,697	-2,226,283	78,916,414	39,235,439.00	39,235,439.00	-41,907,258.00
Ingresos Derivados de Financiamientos	0	0	0	0	0	0.00
Total	89,244,071	-2,226,283	87,017,788	42,680,275	42,680,275	-46,563,797
					Ingresos Excedentes	

Universidad Tecnológica de Nogales, Sonora
 Estado Analítico de Ingresos
 Del 01 de enero al 30 de junio de 2021

ETCA-II-01

Estado Analítico de Ingresos Por Fuente de Financiamiento	Ingreso					TRIMESTRE: Segundo	
	Estimado (1)	Ampliaciones y Reducciones (+ ó -) (2)	Modificado (3= 1 +2)	Devengado (4)	Recaudado (5)	Diferencia (6= 5 - 1)	
Ingresos del Poder Ejecutivo Federal o Estatal y de los Municipios	0	0	0	0	0	0	
Impuestos	0	0	0	0	0	0	
Cuotas y Aportaciones de Seguridad Social	0	0	0	0	0	0	
Contribuciones de Mejoras	0	0	0	0	0	0	
Derechos	0	0	0	0	0	0	
Productos ¹	0	0	0	0	0	0	
Aprovechamientos ²	0	0	0	0	0	0	
Participaciones, Aportaciones, Convenios	0	0	0	0	0	0	
Incentivos Derivados de la Colaboración Fiscal y Fondos Distintos de Aportaciones	0	0	0	0	0	0	
Transferencias, Asignaciones, Subsidios y Subvenciones, y Pensiones y Jubilaciones	0	0	0	0	0	0	
Ingresos De los Entes Públicos de los Poderes Legislativo y Judicial, de los Órganos Autonomos y del Sector Paraestatal o Paramunicipal, así como de las Empresas Productivas del Estado	89,244,071	-2,226,283	87,017,788	42,680,275	42,680,275	-46,563,797	
Cuotas y Aportaciones de Seguridad Social	0	0	0	0	0	0	
Productos ¹	0	0	0	104,786.68	104,786.68	104,787	
Ingresos por ventas de Bienes, Prestación de Servicios y Otros Ingresos ³	8,101,374	0	8,101,374	3,340,048.82	3,340,048.82	-4,761,325	
Transferencias, Asignaciones, Subsidios y Subvenciones, y Pensiones y Jubilaciones	81,142,697	-2,226,283	78,916,414	39,235,439.00	39,235,439.00	-41,907,258	
Ingresos derivados de Financiamiento	0	0	0	0	0	0	
Ingresos Derivados de Financiamientos	0	0	0	0	0	0	
Total	89,244,071	-2,226,283	87,017,788	42,680,275	42,680,275	-46,563,797	
					Ingresos Excedentes		

M. en A. María Moncerrato Borbón Eguurlo
 Jefa de Departamento de Programación y Presupuesto

Lic. Miguel González Tapia
 Rector

Universidad Tecnológica de Nogales, Sonora
 Estado Analítico de Ingresos Detallado – LDF
 Del 01 de enero al 30 de junio de 2021

ETCA-II-02

TRIMESTRE: Segundo

Concepto (c)	Ingreso					Diferencia (e)
	Estimado (d)	Ampliaciones/ (Reducciones)	Modificado	Devengado	Recaudado	
Ingresos de Libre Disposición						
A. Impuestos	-	-	-	-	-	-
B. Cuotas y Aportaciones de Seguridad Social	-	-	-	-	-	-
C. Contribuciones de Mejoras	-	-	-	-	-	-
D. Derechos	-	-	-	-	-	-
E. Productos	-	-	-	104,787.68	104,787.68	104,787.68
F. Aprovechamientos	-	-	-	-	-	-
G. Ingresos por Ventas de Bienes y Prestación de Servicios	-	-	-	-	-	-
H. Participaciones	8,101,374.00	-	8,101,374.00	3,340,048.82	3,340,048.82	4,761,325.18
(H=h1+h2+h3+h4+h5+h6+h7+h8+h9+h10+h11)						
h1) Fondo General de Participaciones	-	-	-	-	-	-
h2) Fondo de Fomento Municipal	-	-	-	-	-	-
h3) Fondo de Fiscalización y Recaudación	-	-	-	-	-	-
h4) Fondo de Compensación	-	-	-	-	-	-
h5) Fondo de Extracción de Hidrocarburos	-	-	-	-	-	-
h6) Impuesto Especial Sobre Producción y Servicios	-	-	-	-	-	-
h7) 0.136% de la Recaudación Federal Participable	-	-	-	-	-	-
h8) 3.17% Sobre Extracción de Petróleo	-	-	-	-	-	-
h9) Gasolinas y Diésel	-	-	-	-	-	-
h10) Fondo del Impuesto Sobre la Renta	-	-	-	-	-	-
h11) Fondo de Estabilización de los Ingresos de las Entidades Federativas	-	-	-	-	-	-
I. Incentivos Derivados de la Colaboración Fiscal (I=i1+i2+i3+i4+i5)	-	-	-	-	-	-
i1) Tenencia o Uso de Vehículos	-	-	-	-	-	-
i2) Fondo de Compensación ISAN	-	-	-	-	-	-
i3) Impuesto Sobre Automóviles Nuevos	-	-	-	-	-	-
i4) Fondo de Compensación de Repecos-Intermedios	-	-	-	-	-	-

Concepto (c)	Ingreso					Diferencia (e)
	Estimado (d)	Ampliaciones/ (Reducciones)	Modificado	Devengado	Recaudado	
i5) Otros Incentivos Económicos	-	-	-	-	-	-
J. Transferencias y Asignaciones	81,142,697.00	-	78,916,414.00	39,235,439.00	39,235,439.00	41,907,258.00
K. Convenios	-	2,226,283.00	-	-	-	-
k1) Otros Convenios y Subsidios	-	-	-	-	-	-
L. Otros Ingresos de Libre Disposición (L=I1+I2)	-	-	-	-	-	-
l1) Participaciones en Ingresos Locales	-	-	-	-	-	-
l2) Otros Ingresos de Libre Disposición	-	-	-	-	-	-
I. Total de Ingresos de Libre Disposición	89,244,071.00	-	87,017,788.00	42,680,275.50	42,680,275.50	46,563,795.50
(I=A+B+C+D+E+F+G+H+I+J+K+L)						
Ingresos Excedentes de Ingresos de Libre Disposición						
Transferencias Federales Etiquetadas						
A. Aportaciones (A=a1+a2+a3+a4+a5+a6+a7+a8)	-	-	-	-	-	-
a1) Fondo de Aportaciones para la Nómina Educativa y Gasto Operativo	-	-	-	-	-	-
a2) Fondo de Aportaciones para los Servicios de Salud	-	-	-	-	-	-
a3) Fondo de Aportaciones para la Infraestructura Social	-	-	-	-	-	-
a4) Fondo de Aportaciones para el Fortalecimiento de los Municipios y de las Demarcaciones Territoriales del Distrito Federal	-	-	-	-	-	-
a5) Fondo de Aportaciones Múltiples	-	-	-	-	-	-
a6) Fondo de Aportaciones para la Educación Tecnológica y de Adultos	-	-	-	-	-	-
a7) Fondo de Aportaciones para la Seguridad Pública de los Estados y del Distrito Federal	-	-	-	-	-	-
a8) Fondo de Aportaciones para el Fortalecimiento de las Entidades Federativas	-	-	-	-	-	-
B. Convenios (B=b1+b2+b3+b4)	-	-	-	-	-	-
b1) Convenios de Protección Social en Salud	-	-	-	-	-	-
b2) Convenios de Descentralización	-	-	-	-	-	-
b3) Convenios de Reasignación	-	-	-	-	-	-
b4) Otros Convenios y Subsidios	-	-	-	-	-	-
C. Fondos Distintos de Aportaciones (C=c1+c2)	-	-	-	-	-	-
c1) Fondo para Entidades Federativas y Municipios Productores de Hidrocarburos	-	-	-	-	-	-
c2) Fondo Minero	-	-	-	-	-	-

Concepto (c)	Ingreso					Diferencia (e)
	Estimado (d)	Ampliaciones/ (Reducciones)	Modificado	Devengado	Recaudado	
D. Transferencias, Asignaciones, Subsidios y Subvenciones, y Pensiones y Jubilaciones	-	-	-	-	-	-
E. Otras Transferencias Federales Etiquetadas	-	-	-	-	-	-
II. Total de Transferencias Federales Etiquetadas (II = A + B + C + D + E)	-	-	-	-	-	-
III. Ingresos Derivados de Financiamientos (III = A)	-	-	-	-	-	-
A. Ingresos Derivados de Financiamientos	-	-	-	-	-	-
IV. Total de Ingresos (IV = I + II + III)	89,244,071.00	2,226,283.00	87,017,788.00	42,680,275.50	42,680,275.50	46,563,795.50
Datos Informativos						
1. Ingresos Derivados de Financiamientos con Fuente de Pago de Ingresos de Libre Disposición	-	-	-	-	-	-
2. Ingresos Derivados de Financiamientos con Fuente de Pago de Transferencias Federales Etiquetadas	-	-	-	-	-	-
3. Ingresos Derivados de Financiamientos (3 = 1 + 2)	-	-	-	-	-	-

M. en A. María Moncerrato Borbón Eguirrola
Jefa de Departamento de Programación y Presupuesto

Lic. Miguel González Tapia
Rector

Universidad Tecnológica de Nogales, Sonora
 Conciliación entre los Ingresos Presupuestarios y Contables
 Al 30 de junio de 2021

ETCA-II-03

TRIMESTRE: Segundo

1. Total de Ingresos Presupuestarios		42,680,274.50
2. Mas Ingresos contables No Presupuestarios		0.00
Ingresos Financieros		
Incremento por Variación de Inventarios		
Disminución del Exceso de Estimaciones por Pérdida o Deterioro u Obsolescencia		
Disminución del Exceso de Provisiones		
Otros Ingresos y Beneficios Varios		
Otros Ingresos Contables No Presupuestarios		
3. Menos Ingresos Presupuestarios No Contables		0.00
Aprovechamientos Patrimoniales		
Ingresos Derivados de Financiamientos		
Otros Ingresos Presupuestarios No Contables		
4. Total de Ingresos Contables (4= 1 + 2 - 3)		42,680,274.50

1. Se deberán incluir los Ingresos Contables No Presupuestarios que no se regularizaron presupuestariamente durante el ejercicio
2. Los Ingresos Financieros y otros ingresos se regularizarán presupuestariamente de acuerdo a la legislación aplicable



 M. en A. María Moncerrato Borbón Egurrola
 Jefa de Departamento de Programación y Presupuesto



 Lic. Miguel González Tapia
 Rector

Universidad Tecnológica de Nogales, Sonora
Estado Analítico del Ejercicio Presupuesto de Egresos
Clasificación por Objeto del Gasto (Capítulo y Concepto)
 Del 01 de enero al 30 de junio de 2021

ETCA-II-04

TRIMESTRE: Segundo

Ejercicio del Presupuesto por Capítulo del Gasto	Egresos Aprobado Anual (1)	Ampliaciones/ (Reducciones) (2)	Egresos Modificado Anual (3=1+2)	Egresos Devengado Acumulado (4)	Egresos Pagado Acumulado (5)	Subejercicio (6 = 3 - 4)
Servicios Personales	75,748,015	-2,226,283	73,521,732	34,623,702	34,623,702	38,898,030
Remuneraciones al Personal de Carácter Permanente	45,411,035	-2,226,283	43,184,752	25,891,834	25,891,834	17,292,918
Remuneraciones al Personal de Carácter Transitorio			0			0
Remuneraciones Adicionales y Especiales	15,238,724	0	15,238,724	1,870,259	1,870,259	13,368,465
Seguridad Social	9,351,413	5,511	9,356,924	4,147,895	4,147,895	5,209,029
Otras Prestaciones Sociales y Económicas	5,197,152	0	5,197,152	2,713,713	2,713,713	2,483,439
Previsiones			0			0
Pago de Estímulos a Servidores Públicos	549,691	-5,511	544,180	0	0	544,180
Materiales y Suministros	1,459,508	0	1,459,508	420,929	420,929	1,038,579
Materiales de Administración, Emisión de Documentos y Artículos Oficiales	415,000	0	415,000	114,311	114,311	300,689
Alimentos y Utensilios	56,000		56,000	10,555	10,555	45,445
Materias Primas y Materiales de Producción y Comercialización			0			0
Materiales y Artículos de Construcción y de Reparación	333,008		333,008	120,020	120,020	212,988
Productos Químicos, Farmacéuticos y de Laboratorio	15,000	60,000	75,000	0	0	75,000
Combustibles, Lubricantes y Aditivos	162,000		162,000	77,282	77,282	84,718
Vestuario, Blancos, Prendas de Protección y Artículos Deportivos	70,000		70,000	15,893	15,893	54,107
Materiales y Suministros Para Seguridad			0			0
Herramientas, Refacciones y Accesorios Menores	408,500	-60,000	348,500	82,869	82,869	265,631
Servicios Generales	8,456,548	0	8,456,548	2,880,194	2,880,194	5,576,354
Servicios Básicos	2,137,490	0	2,137,490	752,978	752,978	1,384,512
Servicios de Arrendamiento	350,000	0	350,000	3,306	3,306	346,694
Servicios Profesionales, Científicos, Técnicos y Otros Servicios	1,713,321	0	1,713,321	538,059	538,059	1,175,262
Servicios Financieros, Bancarios y Comerciales	310,000	0	310,000	236,253	236,253	73,747
Servicios de Instalación, Reparación, Mantenimiento y Conservación	1,817,840	0	1,817,840	818,553	818,553	999,287
Servicios de Comunicación Social y Publicidad.			0			0
Servicios de Traslado y Viáticos	352,000	0	352,000	17,750	17,750	334,250
Servicios Oficiales	98,000	0	98,000	9,820	9,820	88,180
Otros Servicios Generales	1,677,897	0	1,677,897	503,475	503,475	1,174,422
Transferencias, Asignaciones, Subsidios y Otras Ayudas	0	0	0	0	0	0
Transferencias Internas y Asignaciones al Sector Público			0			0
Transferencias al Resto del Sector Público			0			0
Subsidios y Subvenciones			0			0
Ayudas Sociales			0			0
Pensiones y Jubilaciones			0			0
Transferencias a Fideicomisos, Mandatos y Otros Análogos			0			0
Transferencias a la Seguridad Social			0			0
Donativos			0			0
Transferencias al Exterior			0			0
Bienes Muebles, Inmuebles e Intangibles	3,580,000	0	3,580,000	110,085	110,085	3,469,915
Mobiliario y Equipo de Administración	970,000	-50,000	920,000	103,560	103,560	816,440
Mobiliario y Equipo Educativo y Recreativo			0			0
Equipo e Instrumental Médico y de Laboratorio			0			0
Vehículos y Equipo de Transporte			0			0
Equipo de Defensa y Seguridad			0			0
Maquinaria, Otros Equipos y Herramientas	2,610,000	50,000	2,660,000	6,525	6,525	2,653,475
Activos Biológicos			0			0
Bienes Inmuebles			0			0
Activos Intangibles			0			0
Inversión Pública	0	0	0	0	0	0
Obra Pública en Bienes de Dominio Público			0			0
Obra Pública en Bienes Propios			0			0
Proyectos Productivos y Acciones de Fomento			0			0
Inversiones Financieras y Otras Provisiones	0	0	0	0	0	0
Inversiones Para el Fomento de Actividades Productivas.			0			0
Acciones y Participaciones de Capital			0			0

Compra de Títulos y Valores			0		0
Concesión de Préstamos			0		0
Inversiones en Fideicomisos, Mandatos y Otros Análogos			0		0
Otras Inversiones Financieras			0		0
Provisiones para Contingencias y Otras Erogaciones Especiales			0		0
Participaciones y Aportaciones	0	0	0	0	0
Participaciones			0		0
Aportaciones			0		0
Convenios			0		0
Deuda Pública	0	0	0	0	0
Amortización de la Deuda Pública			0		0
Intereses de la Deuda Pública			0		0
Comisiones de la Deuda Pública			0		0
Gastos de la Deuda Pública			0		0
Costo por Coberturas			0		0
Apoyos Financieros			0		0
Adeudos de Ejercicios Fiscales Anteriores (Adefas)			0		0
Total del Gasto	89,244,071	-2,226,283	87,017,788	38,034,910	48,982,878

M. en A. María Moncerrato Borbón Egorrola
 Jefa de Departamento de Programación y Presupuesto

Lic. Miguel González Tapia
 Rector

Universidad Tecnológica de Nogales, Sonora

ETCA-II-05

Estado Analítico del Ejercicio del Presupuesto de Egresos Detallado - LDF

Clasificación por Objeto del Gasto (Capítulo y Concepto)

Del 01 de enero al 30 de junio de 2021

TRIMESTRE: Segundo

(PESOS)


Concepto (c)	Egresos					Subejercicio (e)
	Aprobado (d)	Ampliaciones/ (Reducciones)	Modificado	Devengado	Pagado	
I. Gasto No Etiquetado (I=A+B+C+D+E+F+G+H+I)	89,244,071.00	2,226,283.00	87,017,788.00	38,034,910.28	38,034,910.28	48,982,877.72
A. Servicios Personales (A=a1+a2+a3+a4+a5+a6+a7)	75,748,015.00	2,226,283.00	73,521,732.00	34,623,701.76	34,623,701.76	38,898,030.24
a1) Remuneraciones al Personal de Carácter Permanente	45,411,035.00	2,226,283.00	43,184,752.00	25,891,834.28	25,891,834.28	17,292,917.72
a2) Remuneraciones al Personal de Carácter Transitorio	-	-	-	-	-	-
a3) Remuneraciones Adicionales y Especiales	15,238,724.00	-	15,238,724.00	1,870,258.93	1,870,258.93	13,368,465.07
a4) Seguridad Social	9,351,413.00	-	9,351,413.00	4,147,895.33	4,147,895.33	5,203,517.67
a5) Otras Prestaciones Sociales y Económicas	5,197,152.00	-	5,197,152.00	2,713,713.22	2,713,713.22	2,483,438.78
a6) Previsiones	-	-	-	-	-	-
a7) Pago de Estímulos a Servidores Públicos	549,691.00	-	549,691.00	-	-	549,691.00
B. Materiales y Suministros (B=b1+b2+b3+b4+b5+b6+b7+b8+b9)	1,459,508.00	-	1,459,508.00	420,929.47	420,929.47	1,038,578.53
b1) Materiales de Administración, Emisión de Documentos y Artículos Oficiales	415,000.00	-	415,000.00	114,310.63	114,310.63	300,689.37
b2) Alimentos y Utensilios	56,000.00	-	56,000.00	10,554.68	10,554.68	45,445.32
b3) Materias Primas y Materiales de Producción y Comercialización	-	-	-	-	-	-
b4) Materiales y Artículos de Construcción y de Reparación	333,008.00	-	333,008.00	120,020.33	120,020.33	212,987.67
b5) Productos Químicos, Farmacéuticos y de Laboratorio	15,000.00	-	15,000.00	-	-	15,000.00
b6) Combustibles, Lubricantes y Aditivos	162,000.00	-	162,000.00	77,281.88	77,281.88	84,718.12
b7) Vestuario, Blancos, Prendas de Protección y Artículos Deportivos	70,000.00	-	70,000.00	15,892.71	15,892.71	54,107.29
b8) Materiales y Suministros Para Seguridad	-	-	-	-	-	-
b9) Herramientas, Refacciones y Accesorios Menores	408,500.00	-	408,500.00	82,869.24	82,869.24	325,630.76
C. Servicios Generales (C=c1+c2+c3+c4+c5+c6+c7+c8+c9)	8,456,548.00	-	8,456,548.00	2,880,194.43	2,880,194.43	5,576,353.57
c1) Servicios Básicos	2,137,490.00	-	2,137,490.00	752,978.47	752,978.47	1,384,511.53
c2) Servicios de Arrendamiento	350,000.00	-	350,000.00	3,306.00	3,306.00	346,694.00
c3) Servicios Profesionales, Científicos, Técnicos y Otros Servicios	1,713,321.00	-	1,713,321.00	538,059.40	538,059.40	1,175,261.60
c4) Servicios Financieros, Bancarios y Comerciales	310,000.00	-	310,000.00	236,252.63	236,252.63	73,747.37
c5) Servicios de Instalación, Reparación, Mantenimiento y Conservación	1,817,840.00	-	1,817,840.00	818,552.93	818,552.93	999,287.07
c6) Servicios de Comunicación Social y Publicidad	-	-	-	-	-	-
c7) Servicios de Traslado y Viajes	352,000.00	-	352,000.00	17,750.00	17,750.00	334,250.00
c8) Servicios Oficiales	98,000.00	-	98,000.00	9,820.00	9,820.00	88,180.00
c9) Otros Servicios Generales	1,677,897.00	-	1,677,897.00	503,475.00	503,475.00	1,174,422.00
D. Transferencias, Asignaciones, Subsidios y Otras Ayudas (D=d1+d2+d3+d4+d5+d6+d7+d8+d9)	-	-	-	-	-	-
d1) Transferencias Internas y Asignaciones al Sector Público	-	-	-	-	-	-
d2) Transferencias al Resto del Sector Público	-	-	-	-	-	-
d3) Subsidios y Subvenciones	-	-	-	-	-	-
d4) Ayudas Sociales	-	-	-	-	-	-
d5) Pensiones y Jubilaciones	-	-	-	-	-	-
d6) Transferencias a Fideicomisos, Mandatos y Otros Análogos	-	-	-	-	-	-
d7) Transferencias a la Seguridad Social	-	-	-	-	-	-
d8) Donativos	-	-	-	-	-	-
d9) Transferencias al Exterior	-	-	-	-	-	-
E. Bienes Muebles, Inmuebles e Intangibles (E=e1+e2+e3+e4+e5+e6+e7+e8+e9)	3,580,000.00	-	3,580,000.00	110,084.62	110,084.62	3,469,915.38
e1) Mobiliario y Equipo de Administración	970,000.00	50,000.00	920,000.00	103,560.07	103,560.07	816,439.93
e2) Mobiliario y Equipo Educativo y Recreativo	-	-	-	-	-	-
e3) Equipo e Instrumental Médico y de Laboratorio	-	-	-	-	-	-
e4) Vehículos y Equipo de Transporte	-	-	-	-	-	-
e5) Equipo de Defensa y Seguridad	-	-	-	-	-	-
e6) Maquinaria, Otros Equipos y Herramientas	2,610,000.00	50,000.00	2,660,000.00	6,524.55	6,524.55	2,653,475.45
e7) Activos Biológicos	-	-	-	-	-	-
e8) Bienes Inmuebles	-	-	-	-	-	-
e9) Activos Intangibles	-	-	-	-	-	-
F. Inversión Pública (F=f1+f2+f3)	-	-	-	-	-	-
f1) Obra Pública en Bienes de Dominio Público	-	-	-	-	-	-
f2) Obra Pública en Bienes Propios	-	-	-	-	-	-
f3) Proyectos Productivos y Acciones de Fomento	-	-	-	-	-	-
G. Inversiones Financieras y Otras Provisiones (G=g1+g2+g3+g4+g5+g6+g7)	-	-	-	-	-	-
g1) Inversiones Para el Fomento de Actividades Productivas	-	-	-	-	-	-
g2) Acciones y Participaciones de Capital	-	-	-	-	-	-

g3) Compra de Títulos y Valores								
g4) Concesión de Préstamos								
g5) Inversiones en Fideicomisos, Mandatos y Otros Análogos								
Fideicomiso de Desastres Naturales (Informativo)								
g6) Otras Inversiones Financieras								
g7) Provisiones para Contingencias y Otras Erogaciones Especiales								
H. Participaciones y Aportaciones (H=h1+h2+h3)								
h1) Participaciones								
h2) Aportaciones								
h3) Convenios								
I. Deuda Pública (I=i1+i2+i3+i4+i5+i6+i7)								
i1) Amortización de la Deuda Pública								
i2) Intereses de la Deuda Pública								
i3) Comisiones de la Deuda Pública								
i4) Gastos de la Deuda Pública								
i5) Costo por Coberturas								
i6) Apoyos Financieros								
i7) Adeudos de Ejercicios Fiscales Anteriores (ADEFAS)								
II. Gasto Etiquetado (II=A+B+C+D+E+F+G+H+I)								
A. Servicios Personales (A=a1+a2+a3+a4+a5+a6+a7)								
a1) Remuneraciones al Personal de Carácter Permanente								
a2) Remuneraciones al Personal de Carácter Transitorio								
a3) Remuneraciones Adicionales y Especiales								
a4) Seguridad Social								
a5) Otras Prestaciones Sociales y Económicas								
a6) Provisiones								
a7) Pago de Estímulos a Servidores Públicos								
B. Materiales y Suministros (B=b1+b2+b3+b4+b5+b6+b7+b8+b9)								
b1) Materiales de Administración, Emisión de Documentos y Artículos Oficiales								
b2) Alimentos y Utensilios								
b3) Materias Primas y Materiales de Producción y Comercialización								
b4) Materiales y Artículos de Construcción y de Reparación								
b5) Productos Químicos, Farmacéuticos y de Laboratorio								
b6) Combustibles, Lubricantes y Aditivos								
b7) Vestuario, Blancos, Prendas de Protección y Artículos Deportivos								
b8) Materiales y Suministros Para Seguridad								
b9) Herramientas, Refacciones y Accesorios Menores								
C. Servicios Generales (C=c1+c2+c3+c4+c5+c6+c7+c8+c9)								
c1) Servicios Básicos								
c2) Servicios de Arrendamiento								
c3) Servicios Profesionales, Científicos, Técnicos y Otros Servicios								
c4) Servicios Financieros, Bancarios y Comerciales								
c5) Servicios de Instalación, Reparación, Mantenimiento y Conservación								
c6) Servicios de Comunicación Social y Publicidad								
c7) Servicios de Traslado y Viáticos								
c8) Servicios Oficiales								
c9) Otros Servicios Generales								
D. Transferencias, Asignaciones, Subsidios y Otras Ayudas (D=d1+d2+d3+d4+d5+d6+d7+d8+d9)								
d1) Transferencias Internas y Asignaciones al Sector Público								
d2) Transferencias al Resto del Sector Público								
d3) Subsidios y Subvenciones								
d4) Ayudas Sociales								
d5) Pensiones y Jubilaciones								
d6) Transferencias a Fideicomisos, Mandatos y Otros Análogos								
d7) Transferencias a la Seguridad Social								
d8) Donativos								
d9) Transferencias al Exterior								
E. Bienes Muebles, Inmuebles e Intangibles (E=e1+e2+e3+e4+e5+e6+e7+e8+e9)								
e1) Mobiliario y Equipo de Administración								
e2) Mobiliario y Equipo Educativo y Recreativo								
e3) Equipo e Instrumental Médico y de Laboratorio								
e4) Vehículos y Equipo de Transporte								
e5) Equipo de Defensa y Seguridad								
e6) Maquinaria, Otros Equipos y Herramientas								
e7) Activos Biológicos								
e8) Bienes Inmuebles								

e9) Activos Intangibles							
F. Inversión Pública (F=f1+f2+f3)							
f1) Obra Pública en Bienes de Dominio Público							
f2) Obra Pública en Bienes Propios							
f3) Proyectos Productivos y Acciones de Fomento							
G. Inversiones Financieras y Otras Provisiones (G=g1+g2+g3+g4+g5+g6+g7)							
g1) Inversiones Para el Fomento de Actividades Productivas							
g2) Acciones y Participaciones de Capital							
g3) Compra de Títulos y Valores							
g4) Concesión de Préstamos							
g5) Inversiones en Fideicomisos, Mandatos y Otros Análogos							
Fideicomiso de Desastres Naturales (Informativo)							
g6) Otras Inversiones Financieras							
g7) Provisiones para Contingencias y Otras Erogaciones Especiales							
H. Participaciones y Aportaciones (H=h1+h2+h3)							
h1) Participaciones							
h2) Aportaciones							
h3) Convenios							
I. Deuda Pública (I=i1+i2+i3+i4+i5+i6+i7)							
i1) Amortización de la Deuda Pública							
i2) Intereses de la Deuda Pública							
i3) Comisiones de la Deuda Pública							
i4) Gastos de la Deuda Pública							
i5) Costo por Coberturas							
i6) Apoyos Financieros							
i7) Adeudos de Ejercicios Fiscales Anteriores (ADEFAS)							
III. Total de Egresos (III = I + II)	89,244,071.00	2,226,283.00	87,017,788.00	38,034,910.28	38,034,910.28	48,982,877.72	



M. en A. María Moncerrato Borbón Egurrola
 Jefa de Departamento de Programación y Presupuesto




Lic. Miguel González Tapia
 Rector

Universidad Tecnológica de Nogales, Sonora
ETCA-II-06
Estado Analítico del Ejercicio Presupuesto de Egresos
Clasificación Económica (por Tipo de Gasto)
Del 01 de enero al 30 de junio de 2021

TRIMESTRE: Segundo

Concepto	Egresos Aprobado Anual (1)	Ampliaciones/ (Reducciones) (2)	Egresos Modificado Anual (3=1+2)	Egresos Devengado Acumulado (4)	Egresos Pagado Acumulado (5)	Subejercicio (6 = 3 - 4)
Gasto Corriente	85,644,071	-2,226,283	83,417,788	37,924,826	37,924,826	45,492,962
Gasto de Capital	3,600,000	0	3,600,000	110,085	110,085	3,489,915
Amortización del la Deuda y Disminución de Pasivos			0			0
Pensiones y Jubilaciones			0			0
Participaciones			0			0
Total del Gasto	89,244,071	-2,226,283	87,017,788	38,034,910	38,034,910	48,982,878



M. en A. María Moncerrato Borbón Egurrola
 Jefa de Departamento de Programación y Presupuesto



Lic. Miguel González Tapia
 Rector

Universidad Tecnológica de Nogales, Sonora
 Estado Analítico del Ejercicio Presupuesto de Egresos
 Clasificación Administrativa (Por Unidad Administrativa)

Del 01 de enero al 30 de junio de 2021

TRIMESTRE: Segundo

Clasificación Administrativa (Por Unidad Administrativa)	Egresos Aprobado Anual (1)	Ampliaciones/ (Reducciones) (2)	Egresos Modificado Anual (3=1+2)	Egresos Devengado Acumulado (4)	Egresos Pagado Acumulado (5)	Subejercicio (6 = 3 - 4)
ADMINISTRACION Y FINANZAS	33,200,977	-2,226,283	30,974,694	11,491,452	11,491,452	19,483,242
VINCULACION	2,791,325	0	2,791,325	1,274,639	1,274,639	1,516,686
EXTENSION UNIVERSITARIA	2,076,312	0	2,076,312	862,478	862,478	1,213,834
PLANEACION Y EVALUACION	1,772,512	0	1,772,512	732,298	732,298	1,040,214
APOYO EDUCATIVO	3,043,935	0	3,043,935	1,503,977	1,503,977	1,539,958
OPERACIONES COMERCIALES INTERNACIONALES	9,928,427	0	9,928,427	6,433,564	6,433,564	3,494,863
SISTEMAS PRODUCTIVOS	11,996,337	0	11,996,337	5,200,569	5,200,569	6,795,768
MECATRONICA Y TIC	13,403,653	0	13,403,653	5,876,450	5,876,450	7,527,203
MANTENIMIENTO INDUSTRIAL	9,481,530	0	9,481,530	3,997,276	3,997,276	5,484,254
RECTORIA	1,549,063	0	1,549,063	862,207	862,207	886,856
Total del Gasto	89,244,071	-2,226,283	87,017,788	38,034,910	38,034,910	48,982,878


M. en A. María Moncerrato Borbón Egurola
 Jefa de Departamento de Programación y Presupuesto

Lic. Miguel González Tapia
 Rector

TRIMESTRE: Segundo

(PESOS)

Concepto (c)	Egresos						Subejercicio (e)
	Aprobado (d)	Ampliaciones/ (Reducciones)	Modificado	Devengado	Pagado		
I. Gasto No Etiquetado (I=A+B+C+D+E+F+G+H)							
ADMINISTRACION Y FINANZAS	89,244,071.00	-	87,017,788.00	38,034,910.28	38,034,910.28		48,982,877.72
VINCULACION	33,200,977.00	2,226,283.00	30,974,694.00	11,491,451.66	11,491,451.66		19,483,242.34
EXTENSION UNIVERSITARIA	2,791,325.00	-	2,791,325.00	1,274,639.47	1,274,639.47		1,516,685.53
PLANEACION Y EVALUACION	2,076,312.00	-	2,076,312.00	862,477.77	862,477.77		1,213,834.23
APOYO EDUCATIVO	1,772,512.00	-	1,772,512.00	732,297.83	732,297.83		1,040,214.17
OPERACIONES COMERCIALES INTERNACIONALES	3,043,935.00	-	3,043,935.00	1,503,976.81	1,503,976.81		1,539,958.19
SISTEMAS PRODUCTIVOS	9,928,427.00	-	9,928,427.00	6,433,564.44	6,433,564.44		3,494,862.56
MECATRONICA Y TIC	11,996,337.00	-	11,996,337.00	5,200,569.10	5,200,569.10		6,795,767.90
MANTENIMIENTO INDUSTRIAL	13,403,653.00	-	13,403,653.00	5,876,450.37	5,876,450.37		7,527,202.63
RECTORIA	9,481,530.00	-	9,481,530.00	3,997,275.66	3,997,275.66		5,484,254.34
	1,549,063.00	-	1,549,063.00	662,207.17	662,207.17		886,855.83
II. Gasto Etiquetado (II=A+B+C+D+E+F+G+H)							
ADMINISTRACION Y FINANZAS							
VINCULACION							
EXTENSION UNIVERSITARIA							
PLANEACION Y EVALUACION							
APOYO EDUCATIVO							
OPERACIONES COMERCIALES INTERNACIONALES							
SISTEMAS PRODUCTIVOS							
MECATRONICA Y TIC							
MANTENIMIENTO INDUSTRIAL							
RECTORIA							
III. Total de Egresos (III = I + II)	89,244,071.00	2,226,283.00	87,017,788.00	38,034,910.28	38,034,910.28		48,982,877.72


 Lic. Miguel González Tapia
 Rector

M. en A. María Moncerrato Borbón Egrurola
 Jefa de Departamento de Programación y Presupuesto

Universidad Tecnológica de Nogales, Sonora
Estado Analítico del Ejercicio Presupuesto de Egresos
Clasificación Administrativa (Por Poderes)
Del 01 de enero al 30 de junio de 2021


ETCA-II-09

TRIMESTRE: Segundo

Clasificación Administrativa (Por Poderes)	Egresos Aprobado Anual (1)	Ampliaciones/ (Reducciones) (2)	Egresos Modificado Anual (3=1+2)	Egresos Devengado Acumulado (4)	Egresos Pagado Acumulado (5)	Subejercicio (6 = 3 - 4)
Poder Ejecutivo	89,244,071	-2,226,283	87,017,788	38,034,910	38,034,910	48,982,878
Poder Legislativo			0			0
Poder Judicial			0			0
Órganos Autónomos			0			0
Total del Gasto	89,244,071	-2,226,283	87,017,788	38,034,910	38,034,910	48,982,878



M. en A. María Moncerrato Borbón Eguurrola
 Jefa de Departamento de Programación y Presupuesto



Lic. Miguel González Tapia
 Rector

Universidad Tecnológica de Nogales, Sonora
Estado Analítico del Ejercicio Presupuesto de Egresos

ETCA-II-10

Clasificación Administrativa (Por Tipo de Organismos o Entidad Paraestatal)

Del 01 de enero al 30 de junio de 2021

TRIMESTRE: Segundo

Concepto	Egresos Aprobado Anual (1)	Ampliaciones/ (Reducciones) (2)	Egresos Modificado Anual (3=1+2)	Egresos Devengado Acumulado (4)	Egresos Pagado Acumulado (5)	Subejercicio (6 = 3 - 4)
Entidades Paraestatales y Fideicomisos No Empresariales y No Financieros	89,244,071	-2,226,283	87,017,788	38,034,910	38,034,910	48,982,878
Instituciones Públicas de la Seguridad Social			0			0
Entidades Paraestatales Empresariales No Financieras con Participación Estatal Mayoritaria			0			0
Fideicomisos Empresariales No Financieros con Participación Estatal Mayoritaria			0			0
Entidades Paraestatales Empresariales Financieras Monetarias con Participación Estatal Mayoritaria			0			0
Entidades Paraestatales Empresariales Financieras No Monetarias con Participación Estatal Mayoritaria			0			0
Fideicomisos Financieros Públicos con Participación Estatal Mayoritaria			0			0
Total del Gasto	89,244,071	-2,226,283	87,017,788	38,034,910	38,034,910	48,982,878



M. en A. María Moncerrato Borbón Egorrola
Jefa de Departamento de Programación y Presupuesto



Lic. Miguel González Tapia
Rector

Universidad Tecnológica de Nogales, Sonora
 Estado Analítico del Ejercicio Presupuesto de Egresos
 Clasificación Funcional (Finalidad y Función)
 Del 01 de enero al 30 de junio de 2021

ETCA-II-11

TRIMESTRE: Segundo

Concepto	Egresos Aprobado Anual (1)	Ampliaciones/ (Reducciones) (2)	Egresos Modificado Anual (3=1+2)	Egresos Devengado Acumulado (4)	Egresos Pagado Acumulado (5)	Subejercicio (6 = 3 - 4)
Gobierno	0	0	0	0	0	0
Legislación			0			0
Justicia			0			0
Coordinación de la Política de Gobierno			0			0
Relaciones Exteriores			0			0
Asuntos Financieros y Hacendarios			0			0
Seguridad Nacional			0			0
Asuntos de Orden Público y Seguridad Interior			0			0
Otros Servicios Generales			0			0
Desarrollo Social	89,244,071	-2,226,283	87,017,788	38,034,910	38,034,910	48,982,878
Protección Ambiental			0			0
Viviendas y Servicios a la Comunidad			0			0
Salud			0			0
Recreación, Cultura y Otras Manifestaciones Sociales			0			0
Educación	89,244,071	-2,226,283	87,017,788	38,034,910	38,034,910	48,982,878
Protección Social			0			0
Otros Asuntos Sociales			0			0
Desarrollo Económico	0	0	0	0	0	0
Asuntos Económicos, Comerciales y Laborales en General			0			0
Agropecuaria, Silvicultura, Pesca y Caza			0			0
Combustibles y Energía			0			0
Minería, Manufacturas y Construcción			0			0
Transporte			0			0
Comunicaciones			0			0
Turismo			0			0
Ciencia, Tecnología e Innovación			0			0
Otras Industrias y Otros Asuntos Económicos			0			0
Otras No Clasificadas en funciones anteriores	0	0	0	0	0	0
Transacciones de la Deuda Pública / Costo financiero de la Deuda	0	0	0	0	0	0
Transferencias, Participaciones y Aportaciones entre Diferentes Niveles y Órdenes de gobierno			0			0
Saneamiento del Sistema Financiero			0			0
Adeudos de ejercicios Fiscales Anteriores			0			0
Total del Gasto	89,244,071	-2,226,283	87,017,788	38,034,910	38,034,910	48,982,878

M. en A. María Moncerrato Borbón Egurrola
 Jefa de Departamento de Programación y Presupuesto

Lic. Miguel González Tapia
 Rector

Universidad Tecnológica de Nogales, Sonora

Estado Analítico del Ejercicio del Presupuesto de Egresos Detallado - LDF

Clasificación Funcional (Finalidad y Función)

Del 01 de enero al 30 de junio de 2021

(PESOS)

ETCA-II-12

TRIMESTRE: Segundo

Concepto (c)	Egresos					Subejercicio (e)
	Aprobado (d)	Ampliaciones/ (Reducciones)	Modificado	Devengado	Pagado	
I. Gasto No Etiquetado (I=A+B+C+D)						
A. Gobierno (A=a1+a2+a3+a4+a5+a6+a7+a8)						
a1) Legislación	89,244,071.00	2,226,283.00	87,017,788.00	38,034,910.28	38,034,910.28	48,982,877.72
a2) Justicia	-	-	-	-	-	-
a3) Coordinación de la Política de Gobierno	-	-	-	-	-	-
a4) Relaciones Exteriores	-	-	-	-	-	-
a5) Asuntos Financieros y Hacendarios	-	-	-	-	-	-
a6) Seguridad Nacional	-	-	-	-	-	-
a7) Asuntos de Orden Público y de Seguridad Interior	-	-	-	-	-	-
a8) Otros Servicios Generales	-	-	-	-	-	-
B. Desarrollo Social (B=b1+b2+b3+b4+b5+b6+b7)						
b1) Protección Ambiental	89,244,071.00	2,226,283.00	87,017,788.00	38,034,910.28	38,034,910.28	48,982,877.72
b2) Vivienda y Servicios a la Comunidad	-	-	-	-	-	-
b3) Salud	-	-	-	-	-	-
b4) Recreación, Cultura y Otras Manifestaciones Sociales	-	-	-	-	-	-
b5) Educación	-	-	-	-	-	-
b6) Protección Social	-	-	-	-	-	-
b7) Otros Asuntos Sociales	-	-	-	-	-	-
C. Desarrollo Económico (C=c1+c2+c3+c4+c5+c6+c7+c8+c9)						
c1) Asuntos Económicos, Comerciales y Laborales en General	-	-	-	-	-	-
c2) Agropecuaria, Silvicultura, Pesca y Caza	-	-	-	-	-	-
c3) Combustibles y Energía	-	-	-	-	-	-
c4) Minería, Manufacturas y Construcción	-	-	-	-	-	-
c5) Transporte	-	-	-	-	-	-

Concepto (c)	Egresos					Subejercicio (e)
	Aprobado (d)	Ampliaciones/ (Reducciones)	Modificado	Devengado	Pagado	
c6) Comunicaciones c7) Turismo c8) Ciencia, Tecnología e Innovación c9) Otras Industrias y Otros Asuntos Económicos D. Otras No Clasificadas en Funciones Anteriores (D=d1+d2+d3+d4) d1) Transacciones de la Deuda Pública / Costo Financiero de la Deuda d2) Transferencias, Participaciones y Aportaciones Entre Diferentes Niveles y Ordenes de Gobierno d3) Saneamiento del Sistema Financiero d4) Adeudos de Ejercicios Fiscales Anteriores II. Gasto Etiquetado (II=A+B+C+D) A. Gobierno (A=a1+a2+a3+a4+a5+a6+a7+a8) a1) Legislación a2) Justicia a3) Coordinación de la Política de Gobierno a4) Relaciones Exteriores a5) Asuntos Financieros y Hacendarios a6) Seguridad Nacional a7) Asuntos de Orden Público y de Seguridad Interior a8) Otros Servicios Generales B. Desarrollo Social (B=b1+b2+b3+b4+b5+b6+b7) b1) Protección Ambiental b2) Vivienda y Servicios a la Comunidad b3) Salud b4) Recreación, Cultura y Otras Manifestaciones Sociales b5) Educación b6) Protección Social b7) Otros Asuntos Sociales C. Desarrollo Económico (C=c1+c2+c3+c4+c5+c6+c7+c8+c9)						

Concepto (c)	Egresos					Subejercicio (e)
	Aprobado (d)	Ampliaciones/ (Reducciones)	Modificado	Devengado	Pagado	
c1) Asuntos Económicos, Comerciales y Laborales en General						
c2) Agropecuaria, Silvicultura, Pesca y Caza						
c3) Combustibles y Energía						
c4) Minería, Manufacturas y Construcción						
c5) Transporte						
c6) Comunicaciones						
c7) Turismo						
c8) Ciencia, Tecnología e Innovación						
c9) Otras Industrias y Otros Asuntos Económicos						
D. Otras No Clasificadas en Funciones Anteriores (D=d1+d2+d3+d4)						
d1) Transacciones de la Deuda Pública / Costo Financiero de la Deuda						
d2) Transferencias, Participaciones y Aportaciones Entre Diferentes Niveles y Ordenes de Gobierno						
d3) Saneamiento del Sistema Financiero						
d4) Adeudos de Ejercicios Fiscales Anteriores						
III. Total de Egresos (II = I + II)	89,244,071.00	2,226,283.00	87,017,788.00	38,034,910.28	38,034,910.28	48,982,877.72

M. en A. María Moncerrato Borbón Egorrola
 Jefa de Departamento de Programación y Presupuesto

Lic. Miguel González Tapia
 Rector

Universidad Tecnológica de Nogales, Sonora
Estado Analítico del Ejercicio Presupuesto de Egresos
Por Partida del Gasto

ETCA-II-13

Del 01 de enero al 30 de junio de 2021

TRIMESTRE: Segundo

	Ejercicio del Presupuesto por Partida / Descripción	Egresos Aprobado Anual (1)	Ampliaciones/ (Reducciones) (2)	Egresos Modificado Anual (3=1+2)	Egresos Devengado Acumulado (4)	Egresos Pagado Acumulado (5)	Subejercicio (6 = 3 - 4)	% Avance Anual (7= 4/3)
10000	SERVICIOS PERSONALES	\$75,748,015.00	-\$2,226,283.00	73,521,732	\$34,623,701.76	\$34,623,701.76	38,898,030.24	47%
11000	REMUNERACIONES AL PERSONAL DE CARACTER PERMANENTE	\$45,411,035.00	-\$2,226,283.00	43,184,752	\$25,891,834.28	\$25,891,834.28	17,292,917.72	60%
11300	SUELDOS BASE AL PERSONAL PERMANENTE	\$45,411,035.00	-\$2,226,283.00	43,184,752	\$25,891,834.28	\$25,891,834.28	17,292,917.72	60%
11301	Sueldos	\$42,494,838.00	-\$2,226,283.00	40,268,555	\$25,615,469.23	\$25,615,469.23	14,653,085.77	64%
11303	Remuneraciones Diversas	\$2,916,197.00	\$0.00	2,916,197	\$276,365.05	\$276,365.05	2,639,831.95	9%
13000	REMUNERACIONES ADICIONALES Y ESPECIALES	\$15,238,724.00	\$0.00	15,238,724	\$1,870,258.93	\$1,870,258.93	13,368,465.07	12%
13100	PRIMAS POR AÑOS DE SERVICIOS EFECTIVOS PRESTADOS	\$1,317,535.00	\$0.00	1,317,535	\$838,429.04	\$838,429.04	479,105.96	64%
13101	Primas quinquenal por años de servicios prestados	\$1,317,535.00	\$0.00	1,317,535	\$838,429.04	\$838,429.04	479,105.96	64%
13200	PRIMAS DE VACACIONES, DOMINICAL Y GRATIFICACIÓN DE FIN DE AÑO	\$13,921,189.00	\$0.00	13,921,189	\$1,031,829.89	\$1,031,829.89	12,889,359.11	7%
13201	Prima vacacional o dominical	\$3,180,454.00	\$0.00	3,180,454	\$738,130.49	\$738,130.49	2,442,323.51	23%
13202	Gratificación fin de año	\$9,991,323.00	\$0.00	9,991,323	\$290,453.66	\$290,453.66	9,700,869.34	3%
13203	Compensación por ajuste calendario	\$749,412.00	\$0.00	749,412	\$3,245.74	\$3,245.74	746,166.26	0%
14000	SEGURIDAD SOCIAL	\$9,351,413.00	\$0.00	9,351,413	\$4,147,895.33	\$4,147,895.33	5,203,517.67	44%
14100	APORTACIONES DE SEGURIDAD SOCIAL	\$7,082,620.00	\$0.00	7,082,620	\$3,202,403.45	\$3,202,403.45	3,880,216.55	45%
14101	Cuotas por servicio médico del ISSSTE	\$3,321,966.00	\$0.00	3,321,966	\$1,718,038.53	\$1,718,038.53	1,603,927.47	52%
14103	Cuotas por seguro de retiro al ISSSTE	\$3,091,454.00	\$0.00	3,091,454	\$1,124,100.27	\$1,124,100.27	1,967,353.73	36%
14106	Otras prestaciones de seguridad social	\$669,200.00	\$0.00	669,200	\$360,264.65	\$360,264.65	308,935.35	54%
14200	APORTACIONES A FONDOS DE VIVIENDA	\$2,048,793.00	\$0.00	2,048,793	\$719,981.00	\$719,981.00	1,328,812.00	35%
14201	Cuotas al Fovissste	\$2,048,793.00	\$0.00	2,048,793	\$719,981.00	\$719,981.00	1,328,812.00	35%
14400	APORTACIONES PARA SEGUROS	\$220,000.00	\$0.00	220,000	\$225,510.88	\$225,510.88	-5,510.88	103%
14404	Otros seguros de carácter laboral o económicos	\$220,000.00	\$0.00	220,000	\$225,510.88	\$225,510.88	-5,510.88	103%
15000	OTRAS PRESTACIONES SOCIALES Y ECONOMICAS	\$5,197,152.00	\$0.00	5,197,152	\$2,713,713.22	\$2,713,713.22	2,483,438.78	100%
15400	PRESTACIONES CONTRACTUALES	\$4,067,034.00	\$0.00	4,067,034	\$2,384,613.43	\$2,384,613.43	1,682,420.57	59%
15402	Cuotas Material Didactico	\$737,679.00	\$0.00	737,679	\$412,153.59	\$412,153.59	325,525.41	56%
15409	Bono para despensa	\$2,020,914.00	\$0.00	2,020,914	\$1,094,561.57	\$1,094,561.57	926,352.43	54%
15410	Canastilla por Maternidad	\$11,200.00	\$0.00	11,200	\$0.00	\$0.00	11,200.00	0%
15413	Ayuda para Guardería a Madres Trabajadoras	\$109,600.00	\$0.00	109,600	\$92,150.00	\$92,150.00	17,450.00	84%
15416	Apoyo para Utiles Escolares	\$258,300.00	\$0.00	258,300	\$104,200.00	\$104,200.00	154,100.00	40%

Ejercicio del Presupuesto por Partida / Descripción	Egresos Aprobado Anual (1)	Ampliaciones/ (Reducciones) (2)	Egresos Modificado Anual (3=1+2)	Egresos Devengado Acumulado (4)	Egresos Pagado Acumulado (5)	Subejercicio (6 = 3 - 4)	% Avance Anual (7= 4/3)
15419 Ayuda para Servicio de transporte	\$929,341.00	\$0.00	929,341	\$681,548.27	\$681,548.27	247,792.73	73%
15900 OTRAS PRESTACIONES SOCIALES Y ECONÓMICAS	\$1,130,118.00	\$0.00	1,130,118	\$329,099.79	\$329,099.79	801,018.21	29%
15901 Otras prestaciones	\$1,130,118.00	\$0.00	1,130,118	\$329,099.79	\$329,099.79	801,018.21	29%
17000 PAGO DE ESTIMULOS A SERVIDORES PUBLICOS	\$549,691.00	\$0.00	549,691	\$0.00	\$0.00	549,691.00	0%
17100 ESTÍMULOS	\$549,691.00	\$0.00	549,691	\$0.00	\$0.00	549,691.00	0%
17102 Estímulos al personal	\$366,435.00	\$0.00	366,435	\$0.00	\$0.00	366,435.00	0%
17104 Bono por puntualidad	\$183,256.00	\$0.00	183,256	\$0.00	\$0.00	183,256.00	0%
20000 MATERIALES Y SUMINISTROS	\$1,459,508.00	\$0.00	1,459,508	\$420,929.47	\$420,929.47	1,038,578.53	29%
21000 MATERIALES DE ADMINISTRACION, EMISION DE DOCUMENTOS Y ARTÍCULOS OFICIALES	\$415,000.00	\$0.00	415,000	\$114,310.63	\$114,310.63	300,689.37	28%
21100 MATERIALES, ÚTILES Y EQUIPOS MENORES DE OFICINA	\$115,000.00	\$0.00	115,000	\$36,821.51	\$36,821.51	78,178.49	32%
21101 Materiales, útiles y equipos menores de oficina	\$115,000.00	\$0.00	115,000	\$36,821.51	\$36,821.51	78,178.49	32%
21200 MATERIALES Y ÚTILES DE IMPRESIÓN Y REPRODUCCIÓN	\$70,000.00	\$0.00	70,000	\$32,188.26	\$32,188.26	37,811.74	46%
21201 Materiales y útiles de impresión y reproducción	\$70,000.00	\$0.00	70,000	\$32,188.26	\$32,188.26	37,811.74	46%
21400 MATERIALES, ÚTILES Y EQUIPOS MENORES DE TECNOLOGÍAS DE LA INFORMACIÓN Y COMUNICACIONES	\$40,000.00	\$0.00	40,000	\$5,530.99	\$5,530.99	34,469.01	14%
21401 MATERIALES Y ÚTILES PARA EL PROCESAMIENTO DE DATOS Y BIENES INFORMÁTICOS	\$40,000.00	\$0.00	40,000	\$5,530.99	\$5,530.99	34,469.01	14%
21600 MATERIAL DE LIMPIEZA	\$90,000.00	\$0.00	90,000	\$35,338.26	\$35,338.26	54,661.74	39%
21601 Material de limpieza	\$90,000.00	\$0.00	90,000	\$35,338.26	\$35,338.26	54,661.74	39%
21700 MATERIALES Y ÚTILES DE ENSEÑANZA	\$100,000.00	\$0.00	100,000	\$4,431.61	\$4,431.61	95,568.39	4%
21702 Materiales y suministros para planteles educativos	\$100,000.00	\$0.00	100,000	\$4,431.61	\$4,431.61	95,568.39	4%
22000 ALIMENTOS Y UTENSILIOS	\$56,000.00	\$0.00	56,000	\$10,554.68	\$10,554.68	45,445.32	19%
22100 PRODUCTOS ALIMENTICIOS PARA PERSONAS	\$50,000.00	\$0.00	50,000	\$9,076.71	\$9,076.71	40,923.29	18%
22101 Productos alimenticios para el personal en las instalaciones	\$30,000.00	\$0.00	30,000	\$8,620.71	\$8,620.71	21,379.29	29%
22106 Adquisición de agua potable	\$20,000.00	\$0.00	20,000	\$456.00	\$456.00	19,544.00	2%
22300 UTENSILIOS PARA EL SERVICIO DE ALIMENTACIÓN	\$6,000.00	\$0.00	6,000	\$1,477.97	\$1,477.97	4,522.03	25%
22301 Utensilios para el servicio de alimentación	\$6,000.00	\$0.00	6,000	\$1,477.97	\$1,477.97	4,522.03	25%
24000 MATERIALES Y ARTÍCULOS DE CONSTRUCCION Y DE REPARACION	\$333,008.00	\$0.00	333,008	\$120,020.33	\$120,020.33	212,987.67	36%
24100 PRODUCTOS MINERALES NO METALICOS	\$20,000.00	\$0.00	20,000	\$0.00	\$0.00	20,000.00	0%
24101 Productos minerales no metalicos	\$20,000.00	\$0.00	20,000	\$0.00	\$0.00	20,000.00	0%
24200 CEMENTO Y PRODUCTOS DE CONCRETO	\$7,500.00	\$0.00	7,500	\$1,334.92	\$1,334.92	6,165.08	18%
24201 CEMENTO Y PRODUCTOS DE CONCRETO	\$7,500.00	\$0.00	7,500	\$1,334.92	\$1,334.92	6,165.08	18%
24300 CAL, YESO Y PRODUCTOS DE YESO	\$1,508.00	\$0.00	1,508	\$0.00	\$0.00	1,508.00	0%
24301 CAL, YESO Y PRODUCTOS DE YESO	\$1,508.00	\$0.00	1,508	\$0.00	\$0.00	1,508.00	0%
24600 MATERIAL ELÉCTRICO Y ELECTRÓNICO	\$180,000.00	\$0.00	180,000	\$31,950.43	\$31,950.43	148,049.57	18%

Ejercicio del Presupuesto por Partida / Descripción	Egresos Aprobado Anual (1)	Ampliaciones/ (Reducciones) (2)	Egresos Modificado Anual (3=1+2)	Egresos Devengado Acumulado (4)	Egresos Pagado Acumulado (5)	Subejercicio (6 = 3 - 4)	% Avance Anual (7= 4/3)
24601 Material eléctrico y electrónico	\$180,000.00	\$0.00	180,000	\$31,950.43	\$31,950.43	148,049.57	18%
ARTICULOS METALICOS PARA LA CONTRUCCION	\$14,000.00	\$0.00	14,000	\$1,479.48	\$1,479.48	12,520.52	11%
Articulos metalicos para la construccion	\$14,000.00	\$0.00	14,000	\$1,479.48	\$1,479.48	12,520.52	11%
24900 OTROS MATERIALES Y ARTICULOS DE CONSTRUCCION Y DEBARRACION	\$110,000.00	\$0.00	110,000	\$85,255.50	\$85,255.50	24,744.50	78%
24901 OTROS MATERIALES Y ARTICULOS DE CONSTRUCCION Y DEBARRACION	\$110,000.00	\$0.00	110,000	\$85,255.50	\$85,255.50	24,744.50	78%
25000 PRODUCTOS QUIMICOS, FARMACEUTICOS Y DE LABORATORIO	\$15,000.00	\$0.00	15,000	\$0.00	\$0.00	15,000.00	0%
25300 MEDICINAS Y PRODUCTOS FARMACEUTICOS	\$15,000.00	\$0.00	15,000	\$0.00	\$0.00	15,000.00	0%
25301 Medicinas y Productos Farmaceuticos	\$15,000.00	\$0.00	15,000	\$0.00	\$0.00	15,000.00	0%
26000 COMBUSTIBLES, LUBRICANTES Y ADITIVOS	\$162,000.00	\$0.00	162,000	\$77,281.88	\$77,281.88	84,718.12	48%
26100 COMBUSTIBLES, LUBRICANTES Y ADITIVOS	\$162,000.00	\$0.00	162,000	\$77,281.88	\$77,281.88	84,718.12	48%
26101 Combustibles	\$150,000.00	\$0.00	150,000	\$69,667.01	\$69,667.01	80,332.99	46%
26102 Lubricantes y Aditivos	\$12,000.00	\$0.00	12,000	\$7,614.87	\$7,614.87	4,385.13	63%
27000 VESTUARIO, BIANCOS, PRENDAS DE PROTECCION Y ACCESORIOS MENORES	\$70,000.00	\$0.00	70,000	\$15,892.71	\$15,892.71	54,107.29	23%
27100 VESTUARIO Y UNIFORMES	\$45,000.00	\$0.00	45,000	\$7,076.00	\$7,076.00	37,924.00	16%
27101 Vestuario y uniformes	\$45,000.00	\$0.00	45,000	\$7,076.00	\$7,076.00	37,924.00	16%
27200 PRENDAS DE SEGURIDAD Y PROTECCION PERSONAL	\$10,000.00	\$0.00	10,000	\$6,876.71	\$6,876.71	3,123.29	69%
27201 Prendas de seguridad y protección personal	\$10,000.00	\$0.00	10,000	\$6,876.71	\$6,876.71	3,123.29	69%
27300 ARTICULOS DEPORTIVOS	\$15,000.00	\$0.00	15,000	\$1,940.00	\$1,940.00	13,060.00	13%
27301 Articulos deportivos	\$15,000.00	\$0.00	15,000	\$1,940.00	\$1,940.00	13,060.00	13%
29000 HERRAMIENTAS, REFACCIONES Y ACCESORIOS MENORES	\$408,500.00	\$0.00	408,500	\$82,869.24	\$82,869.24	325,630.76	20%
29100 HERRAMIENTAS MENORES	\$65,000.00	\$0.00	65,000	\$19,798.52	\$19,798.52	45,201.48	30%
29101 Herramientas menores	\$65,000.00	\$0.00	65,000	\$19,798.52	\$19,798.52	45,201.48	30%
29200 REFACCIONES Y ACCESORIOS MENORES DE EDIFICIOS	\$110,000.00	\$0.00	110,000	\$20,658.13	\$20,658.13	89,341.87	19%
29201 Refacciones y accesorios menores de edificios	\$110,000.00	\$0.00	110,000	\$20,658.13	\$20,658.13	89,341.87	19%
29300 REFACCIONES Y ACCESORIOS MENORES DE MOBILIARIO Y EQUIPO DE ADMINISTRACION FINANCIERA Y DE ADMINISTRACION OPERATIVA	\$10,000.00	\$0.00	10,000	\$0.00	\$0.00	10,000.00	0%
29301 Refacciones y accesorios menores de mobiliario y equipo de administración, administrativa, financiera y operativa	\$10,000.00	\$0.00	10,000	\$0.00	\$0.00	10,000.00	0%
29400 REFACCIONES Y ACCESORIOS MENORES DE EQUIPO DE COMUNICACION Y DE INFORMACION	\$60,000.00	\$0.00	60,000	\$8,097.99	\$8,097.99	51,902.01	13%
29401 Refacciones y accesorios menores de equipo de computo y de comunicación y de información	\$60,000.00	\$0.00	60,000	\$8,097.99	\$8,097.99	51,902.01	13%
29600 REFACCIONES Y ACCESORIOS MENORES DE EQUIPO DE TRANSCORTE	\$80,000.00	\$0.00	80,000	\$12,606.41	\$12,606.41	67,393.59	16%
29601 Refacciones y accesorios menores de equipo de transporte	\$80,000.00	\$0.00	80,000	\$12,606.41	\$12,606.41	67,393.59	16%
29800 REFACCIONES Y ACCESORIOS MENORES DE MAQUINARIA Y OTROS EQUIPOS	\$80,000.00	\$0.00	80,000	\$21,708.19	\$21,708.19	58,291.81	27%
29801 Refacciones y accesorios menores de maquinaria y otros equipos	\$80,000.00	\$0.00	80,000	\$21,708.19	\$21,708.19	58,291.81	27%
29900 REFACCIONES Y ACCESORIOS MENORES OTROS BIENES MATERIALES	\$3,500.00	\$0.00	3,500	\$0.00	\$0.00	3,500.00	0%

Ejercicio del Presupuesto por Partida / Descripción	Egresos Aprobado Anual (1)	Ampliaciones/ (Reducciones) (2)	Egresos Modificado Anual (3=1+2)	Egresos Devengado Acumulado (4)	Egresos Pagado Acumulado (5)	Subejercicio (6 = 3 - 4)	% Avance Anual (7= 4/3)
29901 Refacciones y accesorios menores otros bienes muebles	\$3,500.00	\$0.00	3,500	\$0.00	\$0.00	3,500.00	0%
30000 SERVICIOS GENERALES	\$8,456,548.00	\$0.00	8,456,548	\$2,880,194.43	\$2,880,194.43	5,576,353.57	34%
31000 SERVICIOS BASICOS	\$2,137,490.00	\$0.00	2,137,490	\$752,978.47	\$752,978.47	1,384,511.53	35%
31100 ENERGÍA ELÉCTRICA	\$1,305,000.00	\$0.00	1,305,000	\$376,594.00	\$376,594.00	928,406.00	29%
31102 Energía eléctrica a escuelas	\$1,305,000.00	\$0.00	1,305,000	\$376,594.00	\$376,594.00	928,406.00	29%
31200 GAS	\$14,000.00	\$0.00	14,000	\$0.00	\$0.00	14,000.00	0%
31201 GAS	\$14,000.00	\$0.00	14,000	\$0.00	\$0.00	14,000.00	0%
31300 AGUA	\$270,000.00	\$0.00	270,000	\$146,034.71	\$146,034.71	123,965.29	54%
31301 AGUA	\$270,000.00	\$0.00	270,000	\$146,034.71	\$146,034.71	123,965.29	54%
31400 TELEFONÍA TRADICIONAL	\$135,490.00	\$0.00	135,490	\$23,727.20	\$23,727.20	111,762.80	18%
31401 TELEFONÍA TRADICIONAL	\$135,490.00	\$0.00	135,490	\$23,727.20	\$23,727.20	111,762.80	18%
31700 SERVICIOS DE ACCESO DE INTERNET, REDES Y OPERACIONES DE INFORMACIÓN	\$396,000.00	\$0.00	396,000	\$205,256.24	\$205,256.24	190,743.76	52%
31701 Servicios de acceso a Internet, redes y procesamiento de información	\$396,000.00	\$0.00	396,000	\$205,256.24	\$205,256.24	190,743.76	52%
31800 SERVICIOS POSTALES Y TELEGRÁFICOS	\$17,000.00	\$0.00	17,000	\$1,366.32	\$1,366.32	15,633.68	8%
31801 Servicio Postal	\$17,000.00	\$0.00	17,000	\$1,366.32	\$1,366.32	15,633.68	8%
32000 SERVICIOS DE ARRENDAMIENTO	\$350,000.00	\$0.00	\$350,000.00	\$3,306.00	\$3,306.00	346,694.00	1%
32500 ARRENDAMIENTO DE EQUIPO DE TRANSPORTE	\$100,000.00	\$0.00	100,000	\$0.00	\$0.00	100,000.00	0%
32501 ARRENDAMIENTO DE EQUIPO DE TRANSPORTE	\$100,000.00	\$0.00	100,000	\$0.00	\$0.00	100,000.00	0%
32700 ARRENDAMIENTO DE ACTIVOS TANGIBLES	\$250,000.00	\$0.00	250,000	\$3,306.00	\$3,306.00	246,694.00	1%
32701 PATENTES, REGALIAS Y OTROS	\$250,000.00	\$0.00	250,000	\$3,306.00	\$3,306.00	246,694.00	1%
33000 SERVICIOS PROFESIONALES, CIENTÍFICOS, TÉCNICOS Y SERVICIOS LEGALES, DE CONTABILIDAD, AUDITORÍA Y SERVICIOS LEGALES, de contabilidad, auditorías y relacionados	\$1,713,321.00	\$0.00	1,713,321	\$538,059.40	\$538,059.40	1,175,261.60	31%
33100 SERVICIOS LEGALES, DE CONTABILIDAD, AUDITORÍA Y SERVICIOS LEGALES, de contabilidad, auditorías y relacionados	\$445,000.00	\$0.00	445,000	\$126,614.80	\$126,614.80	318,385.20	28%
33101 Servicios legales, de contabilidad, auditorías y relacionados	\$445,000.00	\$0.00	445,000	\$126,614.80	\$126,614.80	318,385.20	28%
33300 Servicios de Consultoría Administrativa	\$167,040.00	\$0.00	167,040	\$56,492.00	\$56,492.00	-56,492.00	#DIV/0!
33301 Servicios de Informática	\$167,040.00	\$0.00	167,040	\$56,492.00	\$56,492.00	-56,492.00	#DIV/0!
33400 SERVICIOS DE CAPACITACIÓN	\$100,000.00	\$0.00	100,000	\$0.00	\$0.00	100,000.00	0%
33401 SERVICIOS DE CAPACITACIÓN	\$100,000.00	\$0.00	100,000	\$0.00	\$0.00	100,000.00	0%
33600 SERVICIOS DE APOYO ADMINISTRATIVO, TRADUCCIÓN, IMPRESIONES Y PUBLICACIONES OFICIALES	\$190,000.00	\$0.00	190,000	\$0.00	\$0.00	190,000.00	0%
33603 Impresiones y publicaciones oficiales	\$190,000.00	\$0.00	190,000	\$0.00	\$0.00	190,000.00	0%
33800 SERVICIOS DE VIGILANCIA	\$811,281.00	\$0.00	811,281	\$354,952.60	\$354,952.60	456,328.40	44%
33801 Servicio de vigilancia	\$811,281.00	\$0.00	811,281	\$354,952.60	\$354,952.60	456,328.40	44%
34000 SERVICIOS FINANCIEROS, BANCARIOS Y COMERCIALES	\$310,000.00	\$0.00	310,000	\$236,252.63	\$236,252.63	73,747.37	76%
34100 SERVICIOS FINANCIEROS Y BANCARIOS	\$90,000.00	\$0.00	90,000	\$57,961.64	\$57,961.64	32,038.36	64%

Ejercicio del Presupuesto por Partida / Descripción	Egresos Aprobado Anual (1)	Ampliaciones/Reducciones (2)	Egresos Modificado Anual (3=1+2)	Egresos Devengado Acumulado (4)	Egresos Pagado Acumulado (5)	Subejercicio (6 = 3 - 4)	% Avance Anual (7= 4/3)
34101 Servicios financieros y bancarios	\$90,000.00	\$0.00	90,000	\$57,961.64	\$57,961.64	32,038.36	64%
34400 SEGUROS DE RESPONSABILIDAD PATRIMONIAL Y FIANZAS	\$160,000.00	\$0.00	160,000	\$132,160.46	\$132,160.46	27,839.54	83%
34401 Seguros de responsabilidad patrimonial y fianzas	\$160,000.00	\$0.00	160,000	\$132,160.46	\$132,160.46	27,839.54	83%
34500 SEGURO DE BIENES PATRIMONIALES	\$60,000.00	\$0.00	60,000	\$46,130.53	\$46,130.53	13,869.47	77%
34501 SEGUROS DE BIENES PATRIMONIALES	\$60,000.00	\$0.00	60,000	\$46,130.53	\$46,130.53	13,869.47	77%
35000 SERVICIOS DE INSTALACION, REPARACION, MANTENIMIENTO Y CONSERVACION DE BIENES PATRIMONIALES	\$1,817,840.00	\$0.00	1,817,840	\$818,552.93	\$818,552.93	999,287.07	45%
35100 CONSERVACION Y MANTENIMIENTO MENOR DE INMUEBLES	\$200,000.00	\$0.00	200,000	\$0.00	\$0.00	200,000.00	0%
35101 Mantenimiento y conservación de inmuebles	\$200,000.00	\$0.00	200,000	\$0.00	\$0.00	200,000.00	0%
35200 INSTALACION, REPARACION Y MANTENIMIENTO DE MOBILIARIO Y EQUIPO DE ADMINISTRACION	\$15,000.00	\$0.00	15,000	\$5,391.36	\$5,391.36	9,608.64	36%
35201 Mantenimiento y conservación de mobiliario y equipo	\$15,000.00	\$0.00	15,000	\$5,391.36	\$5,391.36	9,608.64	36%
35300 INSTALACION, REPARACION Y MANTENIMIENTO DE EQUIPO DE COMPUTO Y TECNOLOGIA DE LA INFORMACION	\$8,000.00	\$0.00	8,000	\$0.00	\$0.00	8,000.00	0%
35302 Mantenimiento y Conservación de bienes informáticos	\$8,000.00	\$0.00	8,000	\$0.00	\$0.00	8,000.00	0%
35500 REPARACION Y MANTENIMIENTO DE EQUIPO DE TRANSPORTE	\$40,000.00	\$0.00	40,000	\$5,475.60	\$5,475.60	34,524.40	14%
35501 Mantenimiento y conservación de equipo de transporte	\$40,000.00	\$0.00	40,000	\$5,475.60	\$5,475.60	34,524.40	14%
35700 INSTALACION, REPARACION Y MANTENIMIENTO DE MAQUINARIA OTROS EQUIPOS Y HERRAMIENTAS	\$20,000.00	\$0.00	20,000	\$0.00	\$0.00	20,000.00	0%
35701 MANTENIMIENTO Y CONSERVACION DE MAQUINARIA Y EQUIPO	\$20,000.00	\$0.00	20,000	\$0.00	\$0.00	20,000.00	0%
35800 SERVICIOS DE LIMPIEZA Y MANEJO DE DESECHOS	\$1,367,800.00	\$0.00	1,367,800	\$738,085.97	\$738,085.97	629,714.03	54%
35801 Servicios de limpieza y manejo de desechos	\$1,367,800.00	\$0.00	1,367,800	\$738,085.97	\$738,085.97	629,714.03	54%
35900 SERVICIOS DE JARDINERIA Y FUMIGACION	\$167,040.00	\$0.00	167,040	\$69,600.00	\$69,600.00	97,440.00	42%
35901 SERVICIOS DE JARDINERIA Y FUMIGACION	\$167,040.00	\$0.00	167,040	\$69,600.00	\$69,600.00	97,440.00	42%
37000 SERVICIOS DE TRASLADO Y VIATICOS	\$352,000.00	\$0.00	352,000	\$17,750.00	\$17,750.00	334,250.00	5%
37100 PASAJES AEREOS	\$80,000.00	\$0.00	80,000	\$0.00	\$0.00	80,000.00	0%
37101 PASAJES AEREOS	\$80,000.00	\$0.00	80,000	\$0.00	\$0.00	80,000.00	0%
37200 PASAJES TERRESTRES	\$40,000.00	\$0.00	40,000	\$0.00	\$0.00	40,000.00	0%
37201 PASAJES TERRESTRES	\$40,000.00	\$0.00	40,000	\$0.00	\$0.00	40,000.00	0%
37500 VIATICOS EN EL PAIS	\$220,000.00	\$0.00	220,000	\$17,650.00	\$17,650.00	202,350.00	8%
37501 Viáticos	\$120,000.00	\$0.00	120,000	\$750.00	\$750.00	119,250.00	1%
37502 Gastos de camino	\$100,000.00	\$0.00	100,000	\$16,900.00	\$16,900.00	83,100.00	17%
37900 OTROS SERVICIOS DE TRASLADO Y HOSPEDAJE	\$12,000.00	\$0.00	12,000	\$100.00	\$100.00	11,900.00	1%
37901 Cuotas	\$12,000.00	\$0.00	12,000	\$100.00	\$100.00	11,900.00	1%
38000 SERVICIOS OFICIALES	\$98,000.00	\$0.00	98,000	\$9,820.00	\$9,820.00	88,180.00	10%
38200 GASTOS DE ORDEN SOCIAL Y CULTURAL	\$80,000.00	\$0.00	80,000	\$9,820.00	\$9,820.00	70,180.00	12%
38201 GASTOS DE ORDEN SOCIAL Y CULTURAL	\$80,000.00	\$0.00	80,000	\$9,820.00	\$9,820.00	70,180.00	12%

Ejercicio del Presupuesto por Partida / Descripción		Egresos Aprobado Anual (1)	Ampliaciones/ (Reducciones) (2)	Egresos Modificado Anual (3=1+2)	Egresos Devengado Acumulado (4)	Egresos Pagado Acumulado (5)	Subejercicio (6 = 3 - 4)	% Avance Anual (7= 4/3)
38300	CONGRESOS Y CONVENCIONES	\$8,000.00	\$0.00	8,000	\$0.00	\$0.00	8,000.00	0%
38301	CONGRESOS Y CONVENCIONES	\$8,000.00	\$0.00	8,000	\$0.00	\$0.00	8,000.00	0%
38400	EXPOSICIONES	\$10,000.00	\$0.00	0.00	\$0.00	\$0.00	0.00	0%
38401	Exposiciones	\$10,000.00	\$0.00	0.00	\$0.00	\$0.00	0.00	0%
39000	OTROS SERVICIOS GENERALES	\$1,677,897.00	\$0.00	1,677,897	\$503,475.00	\$503,475.00	1,174,422.00	30%
39200	IMPUESTOS Y DERECHOS	\$690,330.00	\$0.00	690,330	\$9,828.00	\$9,828.00	680,502.00	1%
39201	Impuestos y derechos	\$690,330.00	\$0.00	690,330	\$9,828.00	\$9,828.00	680,502.00	1%
39800	IMPUESTOS SOBRE NOMINAS Y OTROS DERECHOS	\$987,567.00	\$0.00	987,567	\$493,647.00	\$493,647.00	493,920.00	50%
39801	IMPUESTO SOBRE NOMINA ESTATAL	\$987,567.00	\$0.00	987,567	\$493,647.00	\$493,647.00	493,920.00	50%
50000	BIENES MUEBLES, INMUEBLES E INTANGIBLES	\$3,580,000.00	\$0.00	3,580,000	\$110,084.62	\$110,084.62	3,469,915.38	3%
51000	MOBILIARIO Y EQUIPO DE ADMINISTRACION	\$970,000.00	\$0.00	970,000	\$103,560.07	\$103,560.07	866,439.93	11%
51100	Muebles de oficina y estantería	\$20,000.00	\$0.00	20,000	\$0.00	\$0.00	0.00	9%
51101	Muebles de oficina y estantería	\$20,000.00	\$0.00	20,000	\$0.00	\$0.00	0.00	9%
51500	Equipo de cómputo y de tecnologías de la información	\$750,000.00	\$0.00	750,000	\$103,560.07	\$103,560.07	646,439.93	14%
51501	Equipo de cómputo y de tecnologías de la información	\$750,000.00	\$0.00	750,000	\$103,560.07	\$103,560.07	646,439.93	14%
51900	Otros mobiliarios y equipos de administración	\$200,000.00	\$0.00	200,000	\$0.00	\$0.00	200,000.00	0%
51902	Otros mobiliarios y equipo de administración	\$200,000.00	\$0.00	200,000	\$0.00	\$0.00	200,000.00	0%
56000	MAQUINARIA OTROS EQUIPOS Y HERRAMIENTAS	\$2,610,000.00	\$0.00	0	\$6,524.55	\$6,524.55	-6,524.55	0%
56200	Maquinaria y Equipo Industrial	\$0.00	\$50,000.00	0	\$6,524.55	\$6,524.55	-6,524.55	0%
56201	Maquinaria y Equipo Industrial	\$0.00	\$50,000.00	0.00	\$6,524.55	\$6,524.55	-6,524.55	0%
56400	SISTEMAS DE AIRE ACONDICIONADO CALEFACCION Y REFRIGERACION	\$0.00	\$0.00	0	\$0.00	\$0.00	0.00	0%
56401	SISTEMAS DE AIRE ACONDICIONADO Y CALEFACCION	\$0.00	\$0.00	0.00	\$0.00	\$0.00	0.00	0%
56600	Equipos de generacion electrica y aparatos y accesorios	\$2,550,000.00	\$0.00	0.00	\$0.00	\$0.00	0.00	0%
56601	Equipos de generacion electrica y aparatos y accesorios	\$2,550,000.00	\$0.00	0.00	\$0.00	\$0.00	0.00	0%
56700	Herramientas y Maquinas-herramientas	\$60,000.00	\$0.00	0.00	\$0.00	\$0.00	0.00	0%
56701	Herramientas	\$60,000.00	\$0.00	0.00	\$0.00	\$0.00	0.00	0%
Total del Gasto		\$89,244,071.00	-\$2,226,283.00	\$87,017,788.00	\$38,034,910.28	\$38,034,910.28	\$48,982,877.72	0%

M. en A. María Moncerrato Borbón Eguirrola
Jefa de Departamento de Programación y Presupuesto

Lic. Miguel González Tapia
Rector

Universidad Tecnológica de Nogales, Sonora
 Estado Analítico del Ejercicio de Presupuesto de Egresos- Detallado – LDF
 (Clasificación de Servicios Personales por Categoría)

ETCA-II-14

Del 01 de enero al 30 de junio de 2021

(PESOS)

TRIMESTRE: Segundo

Concepto (c)	Egresos					Subejercicio (e)
	Aprobado (d)	Ampliaciones/ (Reducciones)	Modificado	Devengado	Pagado	
I. Gasto No Etiquetado (I=A+B+C+D+E+F)	75,748,015.03	2,226,283.00	77,974,298.03	34,623,701.76	34,623,701.76	43,350,596.27
A. Personal Administrativo y de Servicio Público	25,527,081.05	750,257.37	26,277,338.42	11,671,649.87	11,671,649.87	14,605,688.55
B. Magisterio	50,220,933.98	1,476,025.63	51,696,959.61	22,952,051.89	22,952,051.89	28,744,907.72
C. Servicios de Salud (C=c1+c2)						
c1) Personal Administrativo						
c2) Personal Médico, Paramédico y afin						
D. Seguridad Pública						
E. Gastos asociados a la implementación de nuevas leyes federales o reformas a las mismas (E = e1 + e2)						
e1) Nombre del Programa o Ley 1						
e2) Nombre del Programa o Ley 2						
F. Sentencias laborales definitivas						
II. Gasto Etiquetado (II=A+B+C+D+E+F)						
A. Personal Administrativo y de Servicio Público						
B. Magisterio						
C. Servicios de Salud (C=c1+c2)						
c1) Personal Administrativo						
c2) Personal Médico, Paramédico y afin						
D. Seguridad Pública						
E. Gastos asociados a la implementación de nuevas leyes federales o reformas a las mismas (E = e1 + e2)						
e1) Nombre del Programa o Ley 1						
e2) Nombre del Programa o Ley 2						
F. Sentencias laborales definitivas						
III. Total del Gasto en Servicios Personales (III = I + II)	75,748,015.03	2,226,283.00	77,974,298.03	34,623,701.76	34,623,701.76	43,350,596.27

M. en A. María Moncerrato Borbón Egurrola

Lic. Miguel González Tapia

Universidad Tecnológica de Nogales, Sonora
 Conciliación entre los Egresos Presupuestarios y los Gastos Contables
 Al 30 de junio de 2021
 (Pesos)

ETCA-II-15

TRIMESTRE: Segundo

1. Total de Egresos Presupuestarios		38,034,910.28
2. Menos Egresos Presupuestarios No Contables		110,084.62
Materias Primas y Materiales de Producción y Comercialización		
Materiales y Suministros		
Mobiliario y Equipo de Administración	103,560.07	
Mobiliario y Equipo Educativo y Recreativo		
Equipo e Instrumental Médico y de Laboratorio		
Vehículos y Equipo de Transporte		
Equipo de Defensa y Seguridad		
Maquinaria, Otros Equipos y Herramientas	6,524.55	
Archivos Biológicos		
Bienes Inmuebles		
Activos Intangibles		
Obra Pública en Bienes de Dominio Público		
Obra Pública en Bienes Propios		
Acciones y Participaciones de Capital		
Compra de Títulos y Valores		
Concesión de Préstamos		
Inversiones en Fideicomisos, Mandatos y Otros Análogos		
Provisiones para Contingencias y Otras Erogaciones Especiales		
Armonización de la Deuda Pública		
Adeudos de Ejercicios Fiscales Anteriores (ADEFAS)		
Otros Egresos Presupuestales No Contables		
3. Más Gastos Contables No Presupuestarios		1,367,583.86
Estimaciones, Depreciaciones, Deterioros, Obsolescencia y Amortizaciones	1,367,583.86	
Provisiones		
Disminución de Inventarios		
Aumento por Insuficiencia de Estimaciones por Pérdida o Deterioro u Obsolescencia		
Aumento por Insuficiencia de Provisiones		
Otros Gastos		
Otros Gastos Contables No Presupuestales		
4. Total de Gasto Contable (4= 1 - 2 + 3)		39,292,409.52

M. en A. María Moncerrato Borbón Egurrola
 Jefa de Departamento de Programación y Presupuesto

Lic. Miguel González Tapia
 Rector

Universidad Tecnológica de Nogales, Sonora

ETCA-II-16

Endeudamiento Neto

Del 01 de enero al 30 de junio de 2021

(pesos)

TRIMESTRE: Segundo

Identificación del crédito o Instrumento	Contratación / Colocación	Amortización	Endeudamiento Neto
	A	B	C=A-B
Créditos Bancarios			
1			
2			
3			
4			
5	NADA QUE DECLARAR		
6			
7			
8			
9			
10			
Total Créditos Bancarios	0.00	0.00	0.00
Otros Instrumentos de Deuda			
1			
2			
3			
4			
5	NADA QUE DECLARAR		
6			
7			
8			
9			
10			
Total Otros Instrumentos de Deuda	0.00	0.00	0.00
TOTAL	0.00	0.00	0.00

"Bajo protesta de decir verdad declaramos que los Estados Financieros y sus Notas, son razonablemente correctos y son responsabilidad del emisor"

M. en A. María Moncerrato Borbón Egurrola
Jefa de Departamento de Programación y Presupuesto

Lic. Miguel González Tapia
Rector

Universidad Tecnológica de Nogales, Sonora
 Intereses de la Deuda
 Del 01 de enero al 30 de junio de 2021

ETCA-II-17

TRIMESTRE: Segundo

Identificación del crédito o Instrumento		Devengado	Pagado
Créditos Bancarios			
1			
2			
3			
4	NADA QUE DECLARAR		
5			
6			
7			
8			
9			
10			
Total de Intereses Créditos Bancarios		0.00	0.00
Otros Instrumentos de Deuda			
1			
2			
3			
4	NADA QUE DECLARAR		
5			
6			
7			
8			
9			
10			
Total Intereses Otros Instrumentos de Deuda		0.00	0.00
TOTAL		0.00	0.00

"Bajo protesta de decir verdad declaramos que los Estados Financieros y sus Notas, son razonablemente correctos y son responsabilidad del emisor"

 M. en A. María Moncerrato Borbón Egurrola

 Lic. Miguel González Tapia

Universidad Tecnológica de Nogales, Sonora
Gasto Por Categoría Programática
Del 01 de enero al 30 de junio de 2021

ETCA-III-01

(PESOS)

TRIMESTRE: Segundo

Concepto	Egresos Aprobado Anual (1)	Ampliaciones/ (Reducciones) (2)	Egresos Modificado Anual (3=1+2)	Egresos Devengado Anual (4)	Egresos Pagado Anual (5)	Subejercicio (6 = 3 - 4)
Programas						
Subsidios: Sector Social y Privado o Estados y Municipios	89,244,071	-2,226,283	87,017,788	38,034,910	38,034,910	48,982,878
Sujetos a Reglas de Operación			0			0
Otros Subsidios	89,244,071	-2,226,283	87,017,788	38,034,910	38,034,910	48,982,878
Desempeño de las Funciones:	0	0	0	0	0	0
Prestación de Servicios Públicos			0			0
Provisión de Bienes Públicos			0			0
Planeación, Seguimiento y Evaluación de Políticas Públicas			0			0
Promoción y Fomento			0			0
Regulación y Supervisión			0			0
Funciones de las Fuerzas Armadas (Unicamente el Gobierno Federal)			0			0
Específicos			0			0
Proyectos de Inversión			0			0
Administrativos y de Apoyos	0	0	0	0	0	0
Apoyo al Proceso Presupuestario y para Mejorar la Eficiencia Institucional			0			0
Apoyo a la Función Pública y al Mejoramiento de la Gestión			0			0
Operaciones Ajenas			0			0
Compromisos	0	0	0	0	0	0
Obligaciones de Cumplimiento de Resolución Jurisdiccional			0			0
Desastres Naturales			0			0
Obligaciones	0	0	0	0	0	0
Pensiones y Jubilaciones			0			0
Aportaciones a la Seguridad Social			0			0
Aportaciones a Fondos de Estabilización			0			0
Aportaciones a Fondos de Inversión y Reestructura de Pensiones			0			0
Programas de gasto Federalizado (Gobierno Federal)	0	0	0	0	0	0
Gasto Federalizado			0			0
Participaciones a Entidades Federativas y Municipios			0			0
Costo Financiero, Deuda o Apoyo a Deudores y Ahorradores de la Banca			0			0
Adeudos de Ejercicios Fiscales Anteriores			0			0
Total del Gasto	89,244,071	-2,226,283	87,017,788	38,034,910	38,034,910	48,982,878

M. en A. María Moncerrato Borbón Egurrola

Lic. Miguel González Tapia

Universidad Tecnológica de Nogales, Sonora
Gastos por proyectos de Inversión
Del 01 de enero al 30 de junio de 2021

ETCA-III-03

TRIMESTRE: Segundo

GASTO DE INVERSION EJERCIDO:		
NOMBRE DEL PROYECTO	MONTO EROGADO	ORIGEN DEL RECURSO*
NADA QUE DECLARAR		

* Se deberán informar con todas las fuentes del recurso.

Ya sean obras con Recurso Federal, Recurso Estatal e Ingresos Propios del ente Público.

"Bajo protesta de decir verdad declaramos que los Estados Financieros y sus Notas, son razonablemente correctos y son responsabilidad del emisor"


M. en A. María Moncerrato Borbón Egurrola


Lic. Miguel González Tapia



Gobierno del Estado de Sonora

GOBIERNO DEL ESTADO DE SONORA

ETCA-III-04

INFORME DE AVANCE PROGRAMÁTICO 2021

TRIMESTRE: SEGUNDO

CLAVE	NOMBRE DEL INDICADOR	UNID. MEDIDA	TIPO META	VAL. ACUM.	DATOS				PROGRAMADO ORIGINAL				MODIFICADO				% DE AVANCE TRIMESTRAL
					PRIMERO	SEGUNDO	TERCERO	CUARTO	ANUAL	PRIMERO	SEGUNDO	TERCERO	CUARTO	ANUAL	PRIMERO	SEGUNDO	

DEPENDENCIA / ENTIDAD 68 UNIVERSIDAD TECNOLÓGICA DE NOGALES

UNIDAD ADMINISTRATIVA 001 UTN DIRECCIÓN DE ADMINISTRACIÓN Y FINANZAS

E-404HE10 EDUCACIÓN SUPERIOR DE CALIDAD PARA EL DESARROLLO

287 COORDINACIÓN ADMINISTRATIVA

PERSONAL	A	SI	MET NUM	0.00	0.00	186.00	186.00	186.00	186.00	186.00	0.00	0.00	0.00	0.00	186.00	186.00	186.00	186.00	186.00	0.00	0.00	0.00	0.00	0.00	100.00%	
PERSONA			DEN																							

EVALUACIÓN CUALITATIVA

EN ESTE TRIMESTRE SE CAPACITARON 7 DOCENTES EN CURSO DE ACTUALIZACIÓN DE CURRÍCULUM EN PERFIL PRODEP.

COSTEO	A	NO	MET NUM	0.00	0.00	35349.00	35349.00	35349.00	35349.00	35349.00	0.00	0.00	0.00	0.00	35349.00	35349.00	35349.00	35349.00	35349.00	0.00	0.00	0.00	0.00	0.00	0.00%	
			DEN																							

EVALUACIÓN CUALITATIVA

ESTE INDICADOR SE REPORTA HASTA EL ÚLTIMO CUATRIMESTRE, QUE ES CUANDO SE TIENE LOS DATOS DE NUEVO INGRESO

PERCENTAJE DE DECREMENTO EN NÚMERO DE OBSERVACIONES DE AUDITORIA EN INFORME DE CUENTA PÚBLICA	P	NO	MET NUM	100.00	100.00	100.00	100.00	100.00	100.00	100.00	100.00	100.00	100.00	100.00	100.00	100.00	100.00	100.00	100.00	128.57%	125%	5.00	0.00	0.00	0.00	75.00%
OBSERVACION			DEN																							

EVALUACIÓN CUALITATIVA

SE TIENEN REGISTRADAS 5 OBSERVACIONES, SE ATENDIERON 4 Y SU ESTATUS ES PARCIALMENTE SOLVENTADA

ÍNDICE DE CALIDAD EN LOS INFORMES TRIMESTRALES	DOCUMENTO	A	NO	MET NUM	90.00	90.00	90.00	90.00	90.00	90.00	90.00	90.00	90.00	90.00	90.00	90.00	90.00	90.00	90.00	73.87	72.50	0.00	0.00	0.00	80.55%	
				DEN																						

EVALUACIÓN CUALITATIVA

EN ESTE TRIMESTRE NO SE ALCANZO LA META DEBIDO A QUE NO SE CUMPLIO CON EL INFORME DE RECURSOS FEDERALIZADOS

TASA DE CAPACIDAD INSTALADA	AULA	P	NO	MET NUM	100%	100%	100%	100%	100%	100%	100%	100%	100%	100%	100%	100%	100%	100%	100%	100%	100%	100%	100%	100%	100%	100%
				DEN																						

EVALUACIÓN CUALITATIVA

AUN CUANDO LA EDUCACIÓN SE ESTA LLEVANDO A DISTANCIA, LA MATRICULA CON QUE CONTAMOS CUMPLE PARA LA UTILIZACIÓN DE LA CAPACIDAD MÁXIMA DE LAS AULAS

ÍNDICE DE ESTUDIANTES POR COMPUTADORA	EQUIPO	A	NO	MET NUM	0.00	3.10	0.00	3.10	3.10	3.10	3.10	3.10	3.10	3.10	3.10	3.10	3.10	3.10	3.10	3.10	3.10	3.10	3.10	3.10	3.10	0.00%
				DEN																						

EVALUACIÓN CUALITATIVA

EN EL PRESENTE TRIMESTRE NADA QUE INFORMAR

UNIDAD ADMINISTRATIVA 002 UTN DIRECCIÓN DE VINCULACIÓN

CONVENIOS CON SECTOR PÚBLICO, PRIVADO, EDUCATIVO Y SOCIAL	CONVENIO	A	SI	MET NUM	0.00	0.00	189.00	189.00	189.00	189.00	0.00	0.00	0.00	0.00	189.00	189.00	189.00	189.00	189.00	3.00	8.00	0.00	0.00	0.00	100.00%	
				DEN																						

EVALUACIÓN CUALITATIVA

EN EL PERIODO ANTES MENCIONADO SE LLEVO A CABO LA FIRMA DE 8 CONVENIOS DE COLABORACIÓN CON EMPRESAS.



Gobierno del Estado de Sonora

GOBIERNO DEL ESTADO DE SONORA

ETCA-III-04

INFORME DE AVANCE PROGRAMÁTICO 2021

TRIMESTRE: SEGUNDO

CLAVE	NOMBRE DEL INDICADOR	UNL. MEDIDA	TIPO META	VAL. ACUM.	PROGRAMADO ORIGINAL				MODIFICADO				% DE AVANCE TRIMESTRAL
					PRIMERO	SEGUNDO	TERCERO	CUARTO	ANUAL	PRIMERO	SEGUNDO	TERCERO	

DEPENDENCIA / ENTIDAD 68 UNIVERSIDAD TECNOLÓGICA DE NOGALES

EVALUACIÓN CUALITATIVA	SE PRESENTAN LAS ESTADÍSTICAS DE NIVEL TECNICO SUPERIOR UNIVERSITARIO	ALUMINADO	P	NO	PROGRAMADO ORIGINAL				MODIFICADO				100.00%					
					MET	NUM	DEN	100%	100%	100%	100%	100%		100%	100%	100%	100%	100%
COLOCACIÓN DE ALUMINOS EN ESTADIAS					100%	275.00	437.00	0.00	0.00%	100%	275.00	437.00	0.00	0.00%	100%	220.00	0.00	0.00%
					100%	275.00	437.00	0.00	0.00%	100%	275.00	437.00	0.00	0.00%	100%	220.00	0.00	0.00%

UNIDAD ADMINISTRATIVA 003 UTN DIRECCIÓN DE EXTENSIÓN UNIVERSITARIA

EVALUACIÓN CUALITATIVA	EN EL PRESENTE TRIMESTRE Y DEBIDO A LA MODALIDAD EN QUE SE ESTÁ TRABAJANDO AÚN NO SE HA INICIADO CON PROGRAMAS CULTURALES Y DEPORTIVOS POR LO QUE NO HAY NADA QUE INFORMAR AL RESPECTO. SIN EMBARGO SE HA TRABAJADO EN PROYECTOS CIVICO EDUCATIVOS COMO LA REALIZACIÓN Y PUBLICACIÓN EN CONMEMORACIÓN DEL DÍA DE LA INTELIGENCIA EL 9 DE CADA MES. EN LA QUE PARTICIPARON 1091 PERSONAS ASI COMO LA PROMOCIÓN DEL CONVENIO DE COLABORACIÓN PARA SER INSTITUCIÓN EDUCATIVA LIBRE DE PLASTICO DE UN SOLO USO. CON UN ALCANCE DE 649 PERSONAS	ALUMINADO	P	NO	PROGRAMADO ORIGINAL				MODIFICADO				0.00%					
					MET	NUM	DEN	10.85%	10.85%	10.85%	10.85%	10.85%		10.85%	10.85%	10.85%	10.85%	
ACTIVIDADES EXTRACURRICULARES					10.85%	250.00	250.00	0.00	0.00%	10.85%	250.00	250.00	0.00	0.00%	10.85%	0.00	0.00	0.00%
					10.85%	250.00	250.00	0.00	0.00%	10.85%	250.00	250.00	0.00	0.00%	10.85%	0.00	0.00	0.00%

UNIDAD ADMINISTRATIVA 004 UTN DIRECCIÓN DE PLANEACIÓN Y EVALUACIÓN

EVALUACIÓN CUALITATIVA	EN ESTE TRIMESTRE SE INFORMA ÚNICAMENTE LA CELEBRACIÓN DEL DÍA MARIANJA DE CADA MES CON 822 PARTICIPANTES EN REDES SOCIALES	PERSONA	A	NO	PROGRAMADO ORIGINAL				MODIFICADO				109.60%				
					MET	NUM	DEN	750.00	750.00	750.00	750.00	750.00		750.00	750.00	750.00	
IGUALDAD GÉNÉRICA. RESPETO. MEJORA CONTINUA EN LA COMPETENCIA INSTITUCIONAL					750.00	750.00	750.00	0.00	0.00%	750.00	750.00	750.00	0.00	0.00%	822.00	0.00	0.00
					750.00	750.00	750.00	0.00	0.00%	750.00	750.00	750.00	0.00	0.00%	822.00	0.00	0.00

UNIDAD ADMINISTRATIVA 005 UTN DIRECCIÓN DE APOYO EDUCATIVO

EVALUACIÓN CUALITATIVA	EN EL TRIMESTRE QUE SE REPORTA SE INFORMA QUE SE MANTIENE LA CERTIFICACIÓN DE LOS DOS PROCESOS, HABIÉNDOSE LLEVADO A CABO DE MANERA VIRTUAL AUDITORIA DE VIGILANCIA POR PARTE DEL ORGANISMO CERTIFICADOR	DOCUMENTO	A	NO	PROGRAMADO ORIGINAL				MODIFICADO				100.00%				
					MET	NUM	DEN	1.00	1.00	1.00	1.00	1.00		1.00	1.00		
BASES DE DATOS					1.00	1.00	1.00	0.00	0.00%	1.00	1.00	1.00	0.00	0.00%	1.00	0.00	0.00
					1.00	1.00	1.00	0.00	0.00%	1.00	1.00	1.00	0.00	0.00%	1.00	0.00	0.00

UNIDAD ADMINISTRATIVA 006 UTN DIRECCIÓN DE APOYO EDUCATIVO

EVALUACIÓN CUALITATIVA	EN EL TRIMESTRE QUE SE REPORTA SE INFORMA QUE SE MANTIENE LA CERTIFICACIÓN DE LOS DOS PROCESOS, HABIÉNDOSE LLEVADO A CABO DE MANERA VIRTUAL AUDITORIA DE VIGILANCIA POR PARTE DEL ORGANISMO CERTIFICADOR	DOCUMENTO	A	NO	PROGRAMADO ORIGINAL				MODIFICADO				100.00%				
					MET	NUM	DEN	1.00	1.00	1.00	1.00	1.00		1.00	1.00		
CERTIFICACIÓN DE CALIDAD					2.00	2.00	2.00	0.00	0.00%	2.00	2.00	2.00	0.00	0.00%	2.00	0.00	0.00
					2.00	2.00	2.00	0.00	0.00%	2.00	2.00	2.00	0.00	0.00%	2.00	0.00	0.00

UNIDAD ADMINISTRATIVA 007 UTN DIRECCIÓN DE APOYO EDUCATIVO

EVALUACIÓN CUALITATIVA	SE ENVÍO INFORME CORRESPONDIENTE A ESTADÍSTICAS DE LA INSTITUCIÓN	DOCUMENTO	A	NO	PROGRAMADO ORIGINAL				MODIFICADO				100.00%				
					MET	NUM	DEN	1.00	1.00	1.00	1.00	1.00		1.00	1.00		
INFORMES OFICIALES					1.00	1.00	1.00	0.00	0.00%	1.00	1.00	1.00	0.00	0.00%	1.00	0.00	0.00
					1.00	1.00	1.00	0.00	0.00%	1.00	1.00	1.00	0.00	0.00%	1.00	0.00	0.00

UNIDAD ADMINISTRATIVA 008 UTN DIRECCIÓN DE APOYO EDUCATIVO

EVALUACIÓN CUALITATIVA	SE ENVÍO INFORME CORRESPONDIENTE A ESTADÍSTICAS DE LA INSTITUCIÓN	DOCUMENTO	P	NO	PROGRAMADO ORIGINAL				MODIFICADO				0.00%				
					MET	NUM	DEN	0.00% <th>0.00% <th>0.00% <th>0.00% <th>0.00% <th>0.00% <th>0.00% </th></th></th></th></th></th>	0.00% <th>0.00% <th>0.00% <th>0.00% <th>0.00% <th>0.00% </th></th></th></th></th>	0.00% <th>0.00% <th>0.00% <th>0.00% <th>0.00% </th></th></th></th>	0.00% <th>0.00% <th>0.00% <th>0.00% </th></th></th>	0.00% <th>0.00% <th>0.00% </th></th>		0.00% <th>0.00% </th>	0.00%		
ÍNDICE DE TÍTULOS REGISTRADOS EN LA DIRECCIÓN GENERAL DE PROFESIONES					0.00%	0.00	437.00	0.00	0.00%	0.00%	0.00	437.00	0.00	0.00%	0.00	0.00	0.00
					0.00%	0.00	437.00	0.00	0.00%	0.00%	0.00	437.00	0.00	0.00%	0.00	0.00	0.00



Gobierno del Estado de Sonora

GOBIERNO DEL ESTADO DE SONORA

ETCA-III-04

INFORME DE AVANCE PROGRAMÁTICO 2021

TRIMESTRE: SEGUNDO

CLAVE	NOMBRE DEL INDICADOR	UNID. MEDIDA	TIPO META	VAL. ACUM.	DATOS				PROGRAMADO ORIGINAL				MODIFICADO				REALIZADO				% DE AVANCE TRIMESTRAL
					PRIMERO	SEGUNDO	TERCERO	CUARTO	ANUAL	PRIMERO	SEGUNDO	TERCERO	CUARTO	ANUAL	PRIMERO	SEGUNDO	TERCERO	CUARTO	ANUAL	PRIMERO	

DEPENDENCIA / ENTIDAD 68 UNIVERSIDAD TECNOLÓGICA DE NOGALES

EVALUACIÓN CUALITATIVA

AUN NO SE LOGRA CUMPLIR CON LOS TÍTULOS PROGRAMADOS DEBIDO A LA CONTINGENCIA SANITARIA, ASI COMO AL CAMBIO EN LAS POLITICAS DE LA DIRECCIÓN GENERAL DE PROFESIONES

GESTIÓN DE BECAS.	A	NO	MET	0.00	0.00	0.00	150.00	150.00	150.00	100%	100%	100%	0.00	0.00	0.00	150.00	150.00	150.00	100%	100%	100%	0.00	0.00	0.00	66.00	66.00	66.00	100.00%

EVALUACIÓN CUALITATIVA

PARA EL PRESENTE TRIMESTRE, SE ATENDIERON LAS CONVOCATORIAS A BECAS, SOLICITANDO 66 MUCHACHOS Y CONSOLIDANDO LA GESTIÓN LOS 66 SOLICITANTES

UNIDAD ADMINISTRATIVA 006 UTN DIRECCIÓN JURÍDICA

ATENCIÓN A PETICIONES CIUDADANAS	DOCUMENTO	P	NO	MET	100%	100%	100%	100%	100%	100%	100%	100%	100%	100%	100%	100%	100%	100%	100%	100%	100%	100%	100%	100%	100%	100%	100%	100%

EVALUACIÓN CUALITATIVA

EN EL TRIMESTRE QUE SE INFORMA SE RECIBIERON 7 SOLICITUDES DE INFORMACIÓN LAS CUALES FUERON ATENDIDAS EN TIEMPO Y FORMA

UNIDADES FORTALECIDAS EN TRANSPARENCIA Y RENDICIÓN DE CUENTAS	UNIDAD	A	NO	MET	0.00	0.00	7.00	7.00	7.00	7.00	7.00	7.00	7.00	7.00	7.00	7.00	7.00	7.00	7.00	7.00	7.00	7.00	7.00	7.00	7.00	7.00	7.00	7.00

EVALUACIÓN CUALITATIVA

EN EL PRESENTE TRIMESTRE NO HAY NADA QUE INFORMAR

UNIDAD ADMINISTRATIVA 007 UTN DIRECCIÓN DE CARRERA

COORDINACIÓN ACADÉMICA	ALUMNADO	P	NO	MET	0.00%	310.55%	0.00%	0.00%	310.55%	0.00%	0.00%	310.55%	0.00%	0.00%	310.55%	0.00%	0.00%	310.55%	0.00%	0.00%	310.55%	0.00%	0.00%	310.55%	0.00%	0.00%	310.55%	0.00%

EVALUACIÓN CUALITATIVA

FUERON ALUMNOS QUE EGRESARON DE TECNICO SUPERIOR UNIVERSITARIO

PROFESORES DE TIEMPO COMPLETO CON PERFIL PRODEP	DOCENTE	A	SI	MET	0.00	0.00	36.00	36.00	36.00	36.00	36.00	36.00	36.00	36.00	36.00	36.00	36.00	36.00	36.00	36.00	36.00	36.00	36.00	36.00	36.00	36.00	36.00	36.00

EVALUACIÓN CUALITATIVA

EN EL PRESENTE TRIMESTRE NO HAY NADA QUE REPORTAR

MATRIZ DE RESULTADOS PARA INDICADORES

Dependencia y/o Entidad: Universidad Tecnológica de Nogales (UTN).

Programa Presupuestario: E404E10 Educación Superior de Calidad para el Desarrollo.

Eje del PED: Eje 4 Todos los sonorenses todas las oportunidades.

Refo 04 Elevar la calidad de la educación para impulsar la creatividad, el ingenio, las competencias y los valores fundamentales de los sonorenses, potenciando el talento del personal docente y desarrollando sus capacidades de aprendizaje.

Beneficiarios: Alumnos que cursan la educación superior en la Universidad Tecnológica de Nogales.

FIN	Resumen narrativo (Objetivos)	Indicadores					Línea Base 2020	Meta 2021	Medios de Verificación (Fuentes)	Supuestos
		Nombre	Fórmula	Unidad de Medida	Sentido del Indicador	Frecuencia				
	Contribuir a elevar la calidad de la educación para el desarrollo integral de los estudiantes mediante el acceso a una educación superior en la región norte-centro del Estado de Sonora.	Absorción en Educación Superior	$\left(\frac{\text{Estudiantes de nuevo ingreso a 1º de educación superior en la UTN en el ciclo escolar N} + \text{Egresados de 3º de educación media superior en la región norte-centro del Estado de Sonora en el ciclo escolar N}}{\text{Total de la matrícula en educación superior en el ciclo escolar N}} \right) \times 100$	Porcentaje	Ascendente	Anual	805/	Bases de datos de la matrícula total, del ciclo escolar 2020-2021. Dirección de Apoyo Educativo, Departamento Servicios Escolares, Universidad Tecnológica de Nogales (UTN). Fuente de consulta: http://www.planeacion.sep.gov.mx/estadisticaseducativas.aspx	Condiciones climatológicas favorables. Marco jurídico estable y consistente. Oportuna coordinación interinstitucional entre SEP, Coordinación General de Universidades Tecnológicas y Politécnicas, SEC y Universidades Tecnológicas estatales. Las condiciones socioeconómicas de los aspirantes a una educación superior permiten continuar con su desarrollo profesional. Flexibilidad en tiempo por parte de los estudiantes para continuar sus estudios en educación superior. Los aspirantes cuentan con los conocimientos necesarios para aprobar los exámenes de ingreso en la Universidad.	
	Los estudiantes en educación superior son atendidos con servicios educativos de calidad en la Universidad Tecnológica de Nogales.	Cobertura Educativa	$\left(\frac{\text{Total de la matrícula en educación superior en el ciclo escolar N}}{\text{Población en la zona de influencia de la región norte-centro de Sonora}} \right) \times 100$	Porcentaje	Ascendente	Anual		Bases de datos de la matrícula total, del ciclo escolar 2020-2021. Dirección de Apoyo Educativo, Departamento Servicios Escolares, UTN. Fuente de consulta: http://www.coespo.sonora.gob.mx/indicadores/sociodemograficos/proyecciones-de-poblacion.html	Los estudiantes en educación superior concluyen sus estudios como parte de su desarrollo personal y profesional. Los aspirantes a educación superior, pertenecientes a la zona de influencia, manifiestan su preferencia dentro de las primeras opciones a la Universidad Tecnológica de Nogales.	
PROPÓSITO		Porcentaje de estudiantes en la modalidad técnico superior universitario de la UTN con programas evaluados por su calidad	$\left(\frac{\text{Estudiantes en la modalidad técnico superior universitario con programas evaluados}}{\text{Total de estudiantes en la modalidad técnico superior con programas evaluados}} \right) \times 100$	Porcentaje	Ascendente	Anual		Relación de programas educativos evaluados, en la modalidad técnico superior universitario, en el 2020. Dirección de Planeación y Evaluación, UTN.	Los programas educativos cumplen con los requisitos para ser evaluados ante los Comités Interinstitucionales para la Evaluación de la Educación Superior (CIEES).	


	Eficiencia terminal de educación superior	Número de estudiantes que concluyeron el plan de estudios en la misma cohorte / Número de estudiantes de nuevo ingreso inscritos en la cohorte) x 100	Porcentaje	Ascendente	Anual	Bases de datos, 2020. Dirección de Planeación y Evaluación. UTH. Formato 911, inicio de curso, del ciclo escolar 2020-2021.	Los estudiantes de la Universidad tienen aspiraciones de concluir una carrera profesional, cuentan con las condiciones socioeconómicas y cumplen los requisitos para continuar con sus estudios.
C1: Atención a la Educación Superior realizada.	Porcentaje de alumnos en educación técnico superior universitario	(Estudiantes de nuevo ingreso en modalidad técnico superior universitario / Total de estudiantes en modalidad técnico superior universitario en el ciclo escolar N) x 100	Porcentaje	Ascendente	Cuatrimestral	Bases de datos de la matrícula total, del ciclo escolar 2020-2021. Dirección de Apoyo Educativo. Departamento Servicios Escolares. UTH.	Los estudiantes egresados de media superior continúan con su formación personal y profesional a un nivel de educación superior.
C2: Planta docente con formación integral de calidad y competitiva brindada.	Porcentaje de estudiantes en licenciatura	(Estudiantes en licenciatura en el ciclo escolar N / Matrícula total de la UTH en el ciclo escolar N) x 100	Porcentaje	Ascendente	Cuatrimestral	Bases de datos de la matrícula total, del ciclo escolar 2020-2021. Dirección de Apoyo Educativo. Departamento Servicios Escolares. UTH.	Los estudiantes en la modalidad técnico superior universitario continúan con su formación personal y profesional a un nivel de educación superior.
C3: Estudiantes en los convenios de vinculación beneficiados en la Universidad.	Porcentaje de docentes con grado de especialidad, maestría o doctorado	(Docentes de tiempo completo que cuentan con grado de especialidad, maestría o doctorado en el año T / Planta docente de la Universidad en el año T) x 100	Porcentaje	Ascendente	Anual	Registro de la planta docente de la Universidad. Departamento de Recursos Humanos. UTH. Formato 911, estadística básica. Inicio de cursos del ciclo escolar 2020-2021.	Docentes de tiempo completo están interesados en mejorar su desarrollo profesional a nivel de especialidad, maestría o doctorado.
A1. C1. Realizar visitas a instituciones de educación media superior.	Porcentaje de estudiantes de vinculación beneficiados	Estudiantes beneficiados con la vinculación en el ciclo escolar N / Estudiantes para participar en la vinculación en el ciclo escolar N) x 100	Porcentaje	Constante	Semestral	Informe de convenios celebrados, trimestralmente. Dirección de Vinculación. UTH.	Los estudiantes cumplen con los requisitos para ser beneficiados con los convenios celebrados por la Universidad.
A2 C1. Atención a la demanda educativa de los estudiantes de nuevo ingreso a educación superior	Porcentaje de visitas a instituciones de educación media superior realizadas.	Visitas a instituciones de educación media superior dentro de la zona de influencia realizadas / Total de visitas a instituciones de educación media superior en la zona (influencia programadas) x 100	Porcentaje	Ascendente	Semestral	Reporte de visitas realizadas por la UTH en el 2020. Dirección de Vinculación. UTH.	Las instituciones de educación media superior en la zona de influencia de la UTH permiten la realización de las visitas de la Universidad.
A3. C1. Implementación de actividades extracurriculares para la formación integral	Porcentaje de estudiantes participantes en actividades de formación integral	(Estudiantes de nuevo ingreso en educación superior en el ciclo escolar N / Total de aspirantes en educación superior en el ciclo escolar N) x 100	Porcentaje	Ascendente	Semestral	Bases de datos de matrícula alcanzada del ciclo escolar 2020-2021. Dirección de Apoyo Educativo. UTH.	Los estudiantes de nuevo ingreso se muestran optimistas para cursar su educación superior en la Universidad.
		NÚMERO DE ESTUDIANTES PARTICIPANTES EN ACTIVIDADES EXTRACURRICULARES DEL CICLO ESCOLAR / TOTAL DE MATRÍCULA AL DEL CICLO ESCOLAR) * 100	Porcentaje	Ascendente	Trimestral	Informe de actividades extracurriculares, ciclo escolar. Dirección de Extensión Universitaria. UTH.	Los estudiantes participan activamente en las actividades extracurriculares de la Universidad.

COMPONENTES


ACTIVIDADES

A4. C1. Implementar la igualdad de género, respeto, mejora continua en la convivencia institucional	Porcentaje de la comunidad universitaria participante en la igualdad de género	(NÚMERO DE PARTICIPANTES EN ACTIVIDADES DE IGUALDAD DE GÉNERO / TOTAL DE LA POBLACIÓN UNIVERSITARIA) x 100	Porcentaje	Ascendente	Trimestral	Reporte de actividades de igualdad de género. Trimestral. Dirección de Extensión Universitaria. UTN.	La comunidad universitaria participa activamente en las actividades con enfoque en la igualdad de género de la Universidad.
A5 C1. Brindar equipo de cómputo para el uso de los estudiantes	Porcentaje de estudiantes por equipo de cómputo	(NÚMERO DE ESTUDIANTES DEL CICLO ESCOLAR / TOTAL DE COMPUTADORAS DISPONIBLES PARA LOS ESTUDIANTES) x 100	Porcentaje	Ascendente	Semestral	Reporte de inventarios de equipo de cómputo. Dirección de Administración y Finanzas. Bases de datos de matrícula alcanzada, ciclo escolar. UTN.	Los estudiantes acuden a las instalaciones en donde se cuenta con equipo de cómputo para cumplir con sus actividades académicas.
A6. C1. Seguimiento a los estudiantes con apoyo para permanencia escolar	Porcentaje de estudiantes apoyados para su permanencia escolar	(Estudiantes con apoyo para su permanencia escolar en el ciclo escolar N / Total de la matrícula en el ciclo escolar N) x 100	Porcentaje	Ascendente	Trimestral	Reporte de estudiantes beneficiados por los apoyos educativos. Departamento de Apoyo Educativo. UTN.	Los estudiantes solicitan y cumplen con los requisitos para lograr los diferentes apoyos educativos otorgados por la Universidad, Gobierno y fundaciones.
A7 C1. Asegurar la eficiencia de titulación profesional en educación superior.	Eficiencia de titulación profesional en educación superior	(Egresados con título profesional en educación superior en el ciclo escolar N / Total de egresados en educación superior en el ciclo escolar N) x 100	Porcentaje	Ascendente	Anual	Reporte de títulos profesionales registrados. Dirección de Apoyo Educativo. UTN.	Los estudiantes egresados cumplen con los requisitos para el proceso de titulación profesional ante la Dirección General de Profesionales de la SEP.
A8 C1. Seguimiento de los estudiantes que egresaron del nivel de educación superior que se incorporan al sector laboral.	Porcentaje de egresados incorporados en el sector laboral	(Egresados de la educación superior que se incorporaron al sector laboral en el año T / Total de egresados de la educación superior en el año T) x 100	Porcentaje	Ascendente	Anual	Informe de seguimiento de egresados. 2020. Dirección de Vinculación. UTN.	Los egresados de la Universidad están interesados y cuentan con disponibilidad de tiempo para atender las llamadas de seguimiento para aplicación de cuestionario.
A1 C2. Apoyar a los docentes investigadores para que continúen con su formación académica a través del Programa para el Desarrollo Profesional Docente (PRODEP).	Porcentaje de docentes participantes para cumplir con el perfil deseable PRODEP	(Docentes de tiempo completo participantes para cumplir con el perfil deseable PRODEP en el año T / Planta docente de tiempo completo en educación superior en el año T) x 100	Porcentaje	Ascendente	Anual	Informes de la planta docente que cumplen con el PRODEP. 2021. Dirección de Recursos Humanos. UTN.	Los docentes de tiempo completo están interesados y cumplen con los requerimientos para participar en la convocatoria del perfil deseable PRODEP.
A2. C2. Participación en cursos de capacitación a la planta docente y personal administrativo.	Porcentaje de la planta docente y personal administrativo capacitados	(Docentes + personal administrativo capacitado en el año T / Planta docente + personal administrativo en el año T) x 100	Porcentaje	Ascendente	Trimestral	Reportes de capacitaciones. Departamento de Recursos Humanos. UTN.	Docentes y personal administrativo cuentan con disponibilidad de tiempo para la asistencia a los cursos de capacitación para su desarrollo óptimo en su área de competencia.
A3 C2. Mantener la certificación de calidad ISO 9001	Porcentaje de procesos certificados	(Número de procesos certificados en el año T / Total de procesos del Sistema de Gestión de Calidad) x 100	Porcentaje	Constante	Anual	Certificado de Calidad de la Universidad. Dirección de Planeación y Evaluación. UTN.	Las empresas certificadoras atienden las solicitudes de certificación en tiempo y forma para mantener la certificación.

A1 C3. Celebrar convenios de vinculación con el sector público, privado y social.	Porcentaje de convenios de vinculación con el sector público, privado y social celebrados.	(Convenios vigentes de vinculación con el sector público, privado y social celebrados en el año N / Total de convenios vigentes de vinculación con el sector público, privado y social programados el año N) x 100	Porcentaje	Ascendente	Semestral	Informe de convenios celebrados, trimestralmente, Dirección de Vinculación, UTN.	Existe cumplimiento de los acuerdos de colaboración celebrados por parte de los sectores públicos, privados y social.
A2 C3. Colocación de estudiantes en estadías profesionales	Porcentaje de estudiantes colocados en estadías profesionales	Estudiantes colocados en estadías profesional en el ciclo escolar N / Estudiantes por colocar en estadías profesionales en el ciclo escolar N) x 100	Porcentaje	Constante	Semestral	Informe de convenios celebrados, trimestralmente, Dirección de Vinculación, UTN.	Los estudiantes cumplen con los requisitos para ser aceptados en las estadías profesionales por la Universidad.



M. en A. María Mónico Borbón Egurola
 Jefa de Departamento de Programación y Presupuesto



Lic. Miguel González Tapia
 Rector

Universidad Tecnológica de Nogales, Sonora
Indicadores de Postura Fiscal
Del 01 de enero al 30 de junio de 2021

ETCA-IV-01

TRIMESTRE: Segundo

Concepto	Estimado Original Anual	Devengado	Pagado 3
I. Ingresos Presupuestarios (I= 1 + 2)	89,244,071.00	42,680,275.50	42,680,275.50
1. Ingresos Gobierno del Estado 1			
2. Ingresos Sector Paraestatal 1	89,244,071.00	42,680,275.50	42,680,275.50
II. Egresos Presupuestarios (II= 3+4)	89,244,071.00	38,034,910.28	38,034,910.28
3. Egresos del Gobierno de la Entidad Federativa 2			
4. Egresos del Sector Paraestatal 2	89,244,071.00	38,034,910.28	38,034,910.28
III. Balance Presupuestario (Superávit o Déficit) (III= I-II)	0.00	4,645,365.22	4,645,365.22
Concepto	Estimado Original Anual	Devengado	Pagado 3
III. Balance Presupuestario (Superávit o Déficit)	0.00	4,645,365.22	4,645,365.22
IV. Interés, Comisiones y Gastos de la Deuda			
V. Balance Primario (superávit o Déficit) (V= III-IV)	0.00	4,645,365.22	4,645,365.22
Concepto	Estimado Original Anual	Devengado	Pagado 3
A. Financiamiento			
B. Amortización de la Deuda			
C. Endeudamiento o Desendeudamiento (C=A-B)	0.00	0.00	0.00

"Bajo protesta de decir verdad declaramos que los Estados Financieros y sus Notas, son razonablemente correctos y son responsabilidad del emisor"

M. en A. María Moncerrato Borbón Egurrola
Jefa de Departamento de Programación y Presupuesto

Lic. Miguel González Tapia
Rector

Universidad Tecnológica de Nogales, Sonora
Balance Presupuestario - LDF
Del 01 de enero al 30 de junio de 2021
(PESOS)

ETCA-IV-02

TRIMESTRE: Segundo

Concepto (c)	Estimado/ Aprobado (d)	Devengado	Recaudado/ Pagado
A. Ingresos Totales (A = A1+A2+A3)	89,244,071	42,680,276	42,680,276
A1. Ingresos de Libre Disposición	89,244,071	42,680,276	42,680,276
A2. Transferencias Federales Etiquetadas	-	-	-
A3. Financiamiento Neto	-	-	-
B. Egresos Presupuestarios¹ (B = B1+B2)	89,244,071	38,034,910	38,034,910
B1. Gasto No Etiquetado (sin incluir Amortización de la Deuda Pública)	89,244,071	38,034,910	38,034,910
B2. Gasto Etiquetado (sin incluir Amortización de la Deuda Pública)	-	-	-
C. Remanentes del Ejercicio Anterior (C = C1 + C2)	-	-	-
C1. Remanentes de Ingresos de Libre Disposición aplicados en el periodo	-	-	-
C2. Remanentes de Transferencias Federales Etiquetadas aplicados en el periodo	-	-	-
I. Balance Presupuestario (I = A - B + C)	-	4,645,365	4,645,365
II. Balance Presupuestario sin Financiamiento Neto (II = I - A3)	-	4,645,365	4,645,365
III. Balance Presupuestario sin Financiamiento Neto y sin Remanentes del Ejercicio Anterior (III= II - C)	-	4,645,365	4,645,365

Concepto	Aprobado	Devengado	Pagado
E. Intereses, Comisiones y Gastos de la Deuda (E = E1+E2)	-	-	-
E1. Intereses, Comisiones y Gastos de la Deuda con Gasto No Etiquetado	-	-	-
E2. Intereses, Comisiones y Gastos de la Deuda con Gasto Etiquetado	-	-	-
IV. Balance Primario (IV = III + E)	-	4,645,365	4,645,365

Concepto	Estimado/ Aprobado	Devengado	Recaudado/ Pagado
F. Financiamiento (F = F1 + F2)	-	-	-
F1. Financiamiento con Fuente de Pago de Ingresos de Libre Disposición	-	-	-
F2. Financiamiento con Fuente de Pago de Transferencias Federales Etiquetadas	-	-	-
G. Amortización de la Deuda (G = G1 + G2)	-	-	-
G1. Amortización de la Deuda Pública con Gasto No Etiquetado	-	-	-
G2. Amortización de la Deuda Pública con Gasto Etiquetado	-	-	-
A3. Financiamiento Neto (A3 = F - G)	-	-	-

Universidad Tecnológica de Nogales, Sonora
Balance Presupuestario - LDF
Del 01 de enero al 30 de junio de 2021
(PESOS)

ETCA-IV-02

TRIMESTRE: Segundo

Concepto	Estimado/ Aprobado	Devengado	Recaudado/ Pagado
A1. Ingresos de Libre Disposición	89,244,071	42,680,276	42,680,276
A3.1 Financiamiento Neto con Fuente de Pago de Ingresos de Libre Disposición (A3.1 = F1 - G1)	-	-	-
F1. Financiamiento con Fuente de Pago de Ingresos de Libre Disposición	-	-	-
G1. Amortización de la Deuda Pública con Gasto No Etiquetado	-	-	-
B1. Gasto No Etiquetado (sin incluir Amortización de la Deuda Pública)	89,244,071	38,034,910	38,034,910
C1. Remanentes de Ingresos de Libre Disposición aplicados en el periodo	-	-	-
V. Balance Presupuestario de Recursos Disponibles (V = A1 + A3.1 - B1 + C1)	-	4,645,365	4,645,365
VI. Balance Presupuestario de Recursos Disponibles sin Financiamiento Neto (VI = V - A3.1)	-	4,645,365	4,645,365

Concepto	Estimado/ Aprobado	Devengado	Recaudado/ Pagado
A2. Transferencias Federales Etiquetadas	-	-	-
A3.2 Financiamiento Neto con Fuente de Pago de Transferencias Federales Etiquetadas (A3.2 = F2 - G2)	-	-	-
F2. Financiamiento con Fuente de Pago de Transferencias Federales Etiquetadas	-	-	-
G2. Amortización de la Deuda Pública con Gasto Etiquetado	-	-	-
B2. Gasto Etiquetado (sin incluir Amortización de la Deuda Pública)	-	-	-
C2. Remanentes de Transferencias Federales Etiquetadas aplicados en el periodo	-	-	-
VII. Balance Presupuestario de Recursos Etiquetados (VII = A2 + A3.2 - B2 + C2)	-	-	-
VIII. Balance Presupuestario de Recursos Etiquetados sin Financiamiento Neto (VIII = VII - A3.2)	-	-	-

M. en A. María Moncerrato Borbón Egurrola
Jefa de Departamento de Programación y Presupuesto

Lic. Miguel González Tapia
Rector

Universidad Tecnológica de Nogales, Sonora
 Relación de Cuentas Bancarias Productivas Específicas
 Del 01 de enero al 30 de junio de 2021
 (pesos)

ETCA-IV-03

TRIMESTRE: Segundo

	Fondo, Programa o Convenio	Datos de la Cuenta Bancaria	
		Institución Bancaria	Número de Cuenta
1	INFRAESTRUCTURA 2012	BBV BANCOMER	2040990701
2	REMANENTES	BBV BANCOMER	2032814080
3	PROMEP	BBV BANCOMER	184897714
4	PRODEP	BBV BANCOMER	2041561286
5	COLEGIATURAS CIES	BBV BANCOMER	165971411
6	GASTOS OPERACION	BBV BANCOMER	159831371
7	INVERSION NOM PROV	BANORTE	594708096
8	SUBSIDIO FEDERAL 2021	BANORTE	1139087331
9	SUBSIDIO ESTATAL 2021	BANORTE	1139079466
10	NOM PROV	BANORTE	594706681
11	INGRESOS PROPIOS	SCOTIABANK	7007842.8
12	FAC 2013	SCOTIABANK	7018104
13	CHEQUES	SCOTIABANK	2585758

"Bajo protesta de decir verdad declaramos que los Estados Financieros y sus Notas, son razonablemente correctos y son responsabilidad del emisor"

M. en A. María Moncerrato Borbón Egurrola
 Jefa de Departamento de Programación y Presupuesto

Lic. Miguel González Tapia
 Rector

Sistema Estatal de Evaluacion
Relacion de Bienes que componen su Patrimonio
Universidad Tecnologica de Nogales, Sonora
al 30 de Junio del 2021

(Pesos)

TRIMESTRE: Segun

6.1.1-000055	REGULADOR SERIE E00B53417	\$	306.90
6.1.1-001489	BOCINAS MARCA LANIX 03-M-0565547-C	\$	-
6.1.1-001686	MINI IMPRESORA, EPSON, D6JG136661 SUSTITUYE POR MCA. ZEBRA S. 47512853	\$	4,002.00
	DIFERENCIA EN PRECIO DE MINI IMPRESORA, MCA. ZEBRA	\$	471.50
6.1.3-002008	CESTO PARA PAPELES, MARCA MEDINA, MODELO M10100031	\$	103.50
6.1.1-001692	BATERIA BACK UP, MARCA APC, SERIE AB0449122831	\$	572.00
6.1.3-003017	SILLON EJECUTIVO COLOR NEGRO MARCA REQUIEZ MODELO RE 1800	\$	2,587.50
6.1.3-001789	SILLA ESPECIAL TIPO CAPFCE, MARCA MEDINA, MODELO M10100009	\$	414.00
6.1.3-001733	SILLA ESPECIAL TIPO CAPFCE, MARCA MEDINA, MODELO M10100009	\$	414.00
6.1.10-000130	LECTOR OPTICO, PORTATIL, MARCA METROLOGIC, MODELO SCANPAL 2C, SERIE 9904140173	\$	7,250.75
6.1.3-003566	CONJUNTO SECRETARIAL MARCA MUEBLES Y SERVICIOS MODELO MYS-CPS150	\$	8,455.95
6.1.3-003517	CREDENZA CON 2 PEDESTALES MARCA MUEBLES Y SERVICIOS MODELO MYS-C2P180	\$	3,383.30
6.1.3-003850	ARCHIVERO DE TRES GAVETAS VERTICAL TAMAÑO OFICIO MCA. MUEBLES Y SERVICIOS MOD. MYS-A3G	\$	3,383.30
6.1.3-004207	CARGADOR DE BATERIA MODELO SCANPAL 2, SERIE 99-99011	\$	2,440.00
6.1.1.1-001498	MONITOR MARCA LANIX MODELO AL150 SERIE 38A4501054	\$	-
6.1.1.1-001499	TECLADO MARCA LANIX SERIE C0401188761	\$	-
6.1.1.10-000013	GRABADORA, MARCA AIWA	\$	2,099.00
6.1.1.3-002118	SILLA SECRETARIAL, DE TELA NEGRA, MARCA REQUIEZ, MODELO M10100007	\$	1,322.50
	ENCUADERNADORA DE ARILLOS METALICOS, MARCA ACCO GBC, MOD. MINI WIRE 130, SERIE I30RM31072223	\$	3,573.63
6.1.1.1-001698	IMPRESORA, HP BUSINESS INKJET 1200, SERIE TH4AS1100V	\$	4,517.39
6.1.1.1-001894	BACK UP ES 350VA 200WATTS MARCA APC, SERIE: 3B0722X36525	\$	599.50
6.1.1.3-001109	MESA PARA IMPRESORA	\$	225.00
6.1.1.3-001110	ESCRITORIO SECRETARIAL CON FORMAICA	\$	1,295.00
6.1.1.1-002035	C.P.U. MARCA HP, MODELO: DC7900 SERIE: MXJ924021R	\$	16,502.50
6.1.1.1-002036	TECLADO MARCA HP, MODELO: KB-0316 SERIE: BC3370GGAX83DD	\$	-
6.1.1.1-002034	MONITOR DE 17" MARCA HP, MODELO: L1710 SERIE: CNC908PMNH	\$	-
6.1.3-001718	SILLA ESPECIAL TIPO CAPFCE, MARCA MEDINA, MODELO M10100009	\$	414.00
6.1.3-001726	SILLA ESPECIAL TIPO CAPFCE, MARCA MEDINA, MODELO M10100009	\$	414.00
6.1.3-001816	SILLA ESPECIAL TIPO CAPFCE, MARCA MEDINA, MODELO M10100009	\$	414.00
6.1.3-001819	SILLA ESPECIAL TIPO CAPFCE, MARCA MEDINA, MODELO M10100009	\$	414.00
6.1.3-001843	MESA PARA CAFETERIA Y BIBLIOTECA, MARCA MEDINA, MODELO M10400084	\$	684.25
6.1.3-001844	MESA PARA CAFETERIA Y BIBLIOTECA, MARCA MEDINA, MODELO M10400084	\$	684.25
6.1.3-001846	MESA PARA CAFETERIA Y BIBLIOTECA, MARCA MEDINA, MODELO M10400084	\$	684.25
6.1.3-001847	MESA PARA CAFETERIA Y BIBLIOTECA, MARCA MEDINA, MODELO M10400084	\$	684.25
6.1.3-001850	MESA PARA CAFETERIA Y BIBLIOTECA, MARCA MEDINA, MODELO M10400084	\$	684.25
6.1.3-001853	MESA PARA CAFETERIA Y BIBLIOTECA, MARCA MEDINA, MODELO M10400084	\$	684.25
6.1.3-001857	MESA PARA CAFETERIA Y BIBLIOTECA, MARCA MEDINA, MODELO M10400084	\$	684.25
6.1.3-001866	MESA PARA CAFETERIA Y BIBLIOTECA, MARCA MEDINA, MODELO M10400084	\$	684.25
6.1.3-001869	MESA PARA CAFETERIA Y BIBLIOTECA, MARCA MEDINA, MODELO M10400084	\$	684.25
6.1.3-001718	MESA PARA CAFETERIA Y BIBLIOTECA, MARCA MEDINA, MODELO M10400084	\$	684.25
6.1.3-001726	MESA PARA CAFETERIA Y BIBLIOTECA, MARCA MEDINA, MODELO M10400084	\$	684.25
6.1.3-001816	MESA PARA CAFETERIA Y BIBLIOTECA, MARCA MEDINA, MODELO M10400084	\$	684.25
6.1.3-001819	MESA PARA CAFETERIA Y BIBLIOTECA, MARCA MEDINA, MODELO M10400084	\$	684.25
6.1.3-001843	MESA PARA CAFETERIA Y BIBLIOTECA, MARCA MEDINA, MODELO M10400084	\$	684.25
6.1.3-001844	MESA PARA CAFETERIA Y BIBLIOTECA, MARCA MEDINA, MODELO M10400084	\$	684.25
6.1.3-001846	ESTANTE DOBLE LIBRERO DE 3 MODULOS, MARCA MEDINA, MODELO M10700177	\$	17,917.00
6.1.3-001847	ESTANTE DOBLE LIBRERO DE 3 MODULOS, MARCA MEDINA, MODELO M10700177	\$	17,917.00
6.1.3-001850	ESTANTE DOBLE LIBRERO DE 3 MODULOS, MARCA MEDINA, MODELO M10700177	\$	17,917.00
6.1.3-001853	ESTANTE DOBLE LIBRERO DE 3 MODULOS, MARCA MEDINA, MODELO M10700177	\$	17,917.00
6.1.3-001857	ESTANTE DOBLE LIBRERO DE 3 MODULOS, MARCA MEDINA, MODELO M10700177	\$	17,917.00
6.1.3-001866	ESTANTE DOBLE LIBRERO DE 3 MODULOS, MARCA MEDINA, MODELO M10700177	\$	17,917.00
6.1.3-001869	ESTANTE DOBLE LIBRERO DE 3 MODULOS, MARCA MEDINA, MODELO M10700177	\$	17,917.00
6.1.3-001967	ESTANTE SENCILLO DE 4 MODULOS SENCILLO, MCA MEDINA, MODELO M10700176	\$	13,259.50
6.1.3-001970	SOFA DE 3 PLAZAS, MARCA MOBILIA, MODELO M10100011	\$	3,070.50
6.1.3-001971	SOFA DE 3 PLAZAS, MARCA MOBILIA, MODELO M10100011	\$	3,070.50
6.1.3-001973	REVISTERO DOBLE, MARCA BIBLIOMODEL, MODELO M10700053	\$	3,496.00
6.1.3-001974	REVISTERO DOBLE, MARCA BIBLIOMODEL, MODELO M10700053	\$	3,496.00
6.1.3-001975	REVISTERO DOBLE, MARCA BIBLIOMODEL, MODELO M10700053	\$	3,496.00
6.1.3-001990	CARRO TRANS. DE LIBROS 4 COMPARTIMENTOS, BIBLIOMODEL, M10700054	\$	3,335.00
6.1.3-001991	CARRO TRANS. DE LIBROS 4 COMPARTIMENTOS, BIBLIOMODEL, M10700054	\$	3,335.00
6.1.3-001992	SOFA DE 2 PLAZAS, MARCA MOBILIA, MODELO M10100010	\$	2,242.50
6.1.3-001993	MESA DE ESQUINA, MARCA BIBLIOMODEL, MODELO M10100024	\$	575.00
6.1.3-002005	CESTO PARA PAPELES, MARCA MEDINA, MODELO M10100031	\$	103.50
6.1.3-002007	CESTO PARA PAPELES, MARCA MEDINA, MODELO M10100031	\$	103.50
6.1.3-002009	CESTO PARA PAPELES, MARCA MEDINA, MODELO M10100031	\$	103.50
6.1.3-002010	CESTO PARA PAPELES, MARCA MEDINA, MODELO M10100031	\$	103.50
6.1.3-002013	CESTO PARA PAPELES, MARCA MEDINA, MODELO M10100031	\$	103.50
6.1.3-002014	CESTO PARA PAPELES, MARCA MEDINA, MODELO M10100031	\$	103.50
6.1.3-002015	CESTO PARA PAPELES, MARCA MEDINA, MODELO M10100031	\$	103.50
6.1.3-001833	SILLA ESPECIAL TIPO CAPFCE, MARCA MEDINA, MODELO M10100009	\$	419.00

6.1.3-001836	SOFA DE 3 PLAZAS, MARCA MOBILIA, MODELO M10100011	\$	3,070.50
6.1.3-001837	SOFA DE 3 PLAZAS, MARCA MOBILIA, MODELO M10100011	\$	3,070.50
6.1.11-001099	ANTENA, SERIE 006748	\$	-
6.1.11-001100	LNB, SERIE 089624, MARCA CHAPARRAL	\$	-
6.1.3-002083	SILLA ALTA, COLOR NEGRO TAPIZADA EN PLIANA	\$	1,240.80
6.1.3-002104	SOFA DE TRES PLAZAS, TAPIZADO EN VINIL, MARCA MOBILIA, MODELO M10100011	\$	3,323.50
6.1.3-002105	SOFA DE TRES PLAZAS, TAPIZADO EN VINIL, MARCA MOBILIA, MODELO M10100011	\$	3,323.50
6.1.3-002106	SOFA DE TRES PLAZAS, TAPIZADO EN VINIL, MARCA MOBILIA, MODELO M10100011	\$	3,323.50
6.1.3-002107	SOFA DE TRES PLAZAS, TAPIZADO EN VINIL, MARCA MOBILIA, MODELO M10100011	\$	3,323.50
6.1.3-002108	SOFA DE DOS PLAZAS, TAPIZADO EN VINIL, MARCA MOBILIA, MODELO M10100010	\$	2,415.00
6.1.3-002109	SOFA DE DOS PLAZAS, TAPIZADO EN VINIL, MARCA MOBILIA, MODELO M10100010	\$	2,415.00
6.1.3-002123	MESA DE ESQUINA, MARCA MEDINA, MODELO M10100024	\$	644.00
6.1.3-002124	MESA DE CENTRO, MARCA MOBILIA, MODELO M10100025	\$	828.00
6.1.3-002125	MESA DE CENTRO, MARCA MOBILIA, MODELO M10100025	\$	828.00
6.1.3-002273	SILLA TIPO CAPFCE, TAPIZADA COLOR NEGRO, MARCA MEDINA, MODELO M10100009	\$	414.00
6.1.3-002278	SILLA TIPO CAPFCE, TAPIZADA COLOR NEGRO, MARCA MEDINA, MODELO M10100009	\$	414.00
6.1.3-002286	SILLA TIPO CAPFCE, TAPIZADA COLOR NEGRO, MARCA MEDINA, MODELO M10100009	\$	414.00
6.1.3-002288	SILLA TIPO CAPFCE, TAPIZADA COLOR NEGRO, MARCA MEDINA, MODELO M10100009	\$	414.00
6.1.3-002291	SILLA TIPO CAPFCE, TAPIZADA COLOR NEGRO, MARCA MEDINA, MODELO M10100009	\$	414.00
6.1.3-002295	SILLA TIPO CAPFCE, TAPIZADA COLOR NEGRO, MARCA MEDINA, MODELO M10100009	\$	414.00
6.1.3-002301	SILLA TIPO CAPFCE, TAPIZADA COLOR NEGRO, MARCA MEDINA, MODELO M10100009	\$	414.00
6.1.3-002317	SILLA TIPO CAPFCE, TAPIZADA COLOR NEGRO, MARCA MEDINA, MODELO M10100009	\$	414.00
6.1.3-002318	SILLA TIPO CAPFCE, TAPIZADA COLOR NEGRO, MARCA MEDINA, MODELO M10100009	\$	414.00
6.1.3-002325	SILLA TIPO CAPFCE, TAPIZADA COLOR NEGRO, MARCA MEDINA, MODELO M10100009	\$	414.00
6.1.3-002330	SILLA TIPO CAPFCE, TAPIZADA COLOR NEGRO, MARCA MEDINA, MODELO M10100009	\$	414.00
6.1.3-002336	SILLA TIPO CAPFCE, TAPIZADA COLOR NEGRO, MARCA MEDINA, MODELO M10100009	\$	414.00
6.1.3-002341	SILLA TIPO CAPFCE, TAPIZADA COLOR NEGRO, MARCA MEDINA, MODELO M10100009	\$	414.00
6.1.3-002359	SILLA TIPO CAPFCE, TAPIZADA COLOR NEGRO, MARCA MEDINA, MODELO M10100009	\$	414.00
6.1.3-002369	SILLA TIPO CAPFCE, TAPIZADA COLOR NEGRO, MARCA MEDINA, MODELO M10100009	\$	414.00
6.1.3-002383	SILLA TIPO CAPFCE, TAPIZADA COLOR NEGRO, MARCA MEDINA, MODELO M10100009	\$	414.00
6.1.3-002386	SILLA TIPO CAPFCE, TAPIZADA COLOR NEGRO, MARCA MEDINA, MODELO M10100009	\$	414.00
6.1.3-002394	SILLA TIPO CAPFCE, TAPIZADA COLOR NEGRO, MARCA MEDINA, MODELO M10100009	\$	414.00
6.1.3-002400	SILLA TIPO CAPFCE, TAPIZADA COLOR NEGRO, MARCA MEDINA, MODELO M10100009	\$	414.00
6.1.3-002406	SILLA TIPO CAPFCE, TAPIZADA COLOR NEGRO, MARCA MEDINA, MODELO M10100009	\$	414.00
6.1.3-002410	SILLA TIPO CAPFCE, TAPIZADA COLOR NEGRO, MARCA MEDINA, MODELO M10100009	\$	414.00
6.1.3-002414	SILLA TIPO CAPFCE, TAPIZADA COLOR NEGRO, MARCA MEDINA, MODELO M10100009	\$	414.00
6.1.3-002418	SILLA TIPO CAPFCE, TAPIZADA COLOR NEGRO, MARCA MEDINA, MODELO M10100009	\$	414.00
6.1.3-002424	SILLA SECRETARIAL, DE TELA NEGRA, MARCA REQUIEZ, MODELO M10100007	\$	414.00
6.1.3-002427	SILLA TIPO CAPFCE, TAPIZADA COLOR NEGRO, MARCA MEDINA, MODELO M10100009	\$	414.00
6.1.3-002438	SILLA TIPO CAPFCE, TAPIZADA COLOR NEGRO, MARCA MEDINA, MODELO M10100009	\$	414.00
6.1.3-002446	SILLA TIPO CAPFCE, TAPIZADA COLOR NEGRO, MARCA MEDINA, MODELO M10100009	\$	414.00
6.1.3-002452	SILLA TIPO CAPFCE, TAPIZADA COLOR NEGRO, MARCA MEDINA, MODELO M10100009	\$	414.00
6.1.3-002496	SILLA TIPO CAPFCE, TAPIZADA COLOR NEGRO, MARCA MEDINA, MODELO M10100009	\$	414.00
6.1.3-002502	SILLA TIPO CAPFCE, TAPIZADA COLOR NEGRO, MARCA MEDINA, MODELO M10100009	\$	414.00
6.1.3-002513	SILLA TIPO CAPFCE, TAPIZADA COLOR NEGRO, MARCA MEDINA, MODELO M10100009	\$	414.00
6.1.10-000062	SUMINISTRO DE AIRES ACONDICIONADOS INSTALACION Y SIST. DE DUCTOS EXT.	\$	436,282.00
6.1.3-002066	CESTO PARA PAPELES, MARCA MEDINA, MODELO M10100031	\$	103.50
6.1.10-000071	ENFRIADOR DE AGUA SERIE 3.36.469.7	\$	-
6.1.3-002464	SILLA TIPO CAPFCE, TAPIZADA COLOR NEGRO, MARCA MEDINA, MODELO M10100009	\$	414.00
6.1.3-001813	SILLA ESPECIAL TIPO CAPFCE, MARCA MEDINA, MODELO M10100009	\$	414.00
6.1.3-002275	SILLA TIPO CAPFCE, TAPIZADA COLOR NEGRO, MARCA MEDINA, MODELO M10100009	\$	414.00
6.1.3-002276	SILLA TIPO CAPFCE, TAPIZADA COLOR NEGRO, MARCA MEDINA, MODELO M10100009	\$	414.00
6.1.3-001750	SILLA ESPECIAL TIPO CAPFCE, MARCA MEDINA, MODELO M10100009	\$	414.00
6.1.3-000605	CESTO DE PLASTICO PARA LA BASURA	\$	51.75
6.1.3-001107	MESA PARA BIBLIOTECA	\$	635.00
6.1.3-001848	MESA PARA CAFETERIA Y BIBLIOTECA, MARCA MEDINA, MODELO M10400084	\$	684.25
6.1.3-001856	MESA PARA CAFETERIA Y BIBLIOTECA, MARCA MEDINA, MODELO M10400084	\$	684.25
6.1.3-001849	MESA PARA CAFETERIA Y BIBLIOTECA, MARCA MEDINA, MODELO M10400084	\$	684.25
6.1.3-001860	MESA PARA CAFETERIA Y BIBLIOTECA, MARCA MEDINA, MODELO M10400084	\$	684.25
6.1.3-001858	MESA PARA CAFETERIA Y BIBLIOTECA, MARCA MEDINA, MODELO M10400084	\$	684.25
6.1.3-001882	MESA PARA CAFETERIA Y BIBLIOTECA, MARCA MEDINA, MODELO M10400084	\$	684.25
6.1.3-001862	MESA PARA CAFETERIA Y BIBLIOTECA, MARCA MEDINA, MODELO M10400084	\$	684.25
6.1.3-001879	MESA PARA CAFETERIA Y BIBLIOTECA, MARCA MEDINA, MODELO M10400084	\$	684.25
6.1.3-001865	MESA PARA CAFETERIA Y BIBLIOTECA, MARCA MEDINA, MODELO M10400084	\$	684.25
6.1.3-001855	MESA PARA CAFETERIA Y BIBLIOTECA, MARCA MEDINA, MODELO M10400084	\$	684.25
6.1.3-001854	MESA PARA CAFETERIA Y BIBLIOTECA, MARCA MEDINA, MODELO M10400084	\$	684.25
6.1.3-001870	MESA PARA CAFETERIA Y BIBLIOTECA, MARCA MEDINA, MODELO M10400084	\$	684.25
6.1.3-001808	SILLA ESPECIAL TIPO CAPFCE, MARCA MEDINA, MODELO M10100009	\$	414.00
6.1.3-002314	SILLA TIPO CAPFCE, TAPIZADA COLOR NEGRO, MARCA MEDINA, MODELO M10100009	\$	414.00
6.1.3-002296	SILLA TIPO CAPFCE, TAPIZADA COLOR NEGRO, MARCA MEDINA, MODELO M10100009	\$	414.00
6.1.3-001803	SILLA ESPECIAL TIPO CAPFCE, MARCA MEDINA, MODELO M10100009	\$	414.00
6.1.3-002334	SILLA TIPO CAPFCE, TAPIZADA COLOR NEGRO, MARCA MEDINA, MODELO M10100009	\$	414.00
6.1.3-002316	SILLA TIPO CAPFCE, TAPIZADA COLOR NEGRO, MARCA MEDINA, MODELO M10100009	\$	414.00
6.1.3-002395	SILLA TIPO CAPFCE, TAPIZADA COLOR NEGRO, MARCA MEDINA, MODELO M10100009	\$	414.00
6.1.3-001724	SILLA ESPECIAL TIPO CAPFCE, MARCA MEDINA, MODELO M10100009	\$	414.00
6.1.3-001781	SILLA ESPECIAL TIPO CAPFCE, MARCA MEDINA, MODELO M10100009	\$	414.00
6.1.3-001825	SILLA ESPECIAL TIPO CAPFCE, MARCA MEDINA, MODELO M10100009	\$	419.00
6.1.3-001810	SILLA ESPECIAL TIPO CAPFCE, MARCA MEDINA, MODELO M10100009	\$	414.00

6.1.3-002329	SILLA TIPO CAPFCE, TAPIZADA COLOR NEGRO, MARCA MEDINA, MODELO M10100009	\$	414.00
6.1.3-002289	SILLA TIPO CAPFCE, TAPIZADA COLOR NEGRO, MARCA MEDINA, MODELO M10100009	\$	414.00
6.1.3-002499	SILLA TIPO CAPFCE, TAPIZADA COLOR NEGRO, MARCA MEDINA, MODELO M10100009	\$	414.00
6.1.3-002412	SILLA TIPO CAPFCE, TAPIZADA COLOR NEGRO, MARCA MEDINA, MODELO M10100009	\$	414.00
6.1.3-002312	SILLA TIPO CAPFCE, TAPIZADA COLOR NEGRO, MARCA MEDINA, MODELO M10100009	\$	414.00
6.1.3-002306	SILLA TIPO CAPFCE, TAPIZADA COLOR NEGRO, MARCA MEDINA, MODELO M10100009	\$	414.00
6.1.3-002387	SILLA TIPO CAPFCE, TAPIZADA COLOR NEGRO, MARCA MEDINA, MODELO M10100009	\$	414.00
6.1.3-002467	SILLA TIPO CAPFCE, TAPIZADA COLOR NEGRO, MARCA MEDINA, MODELO M10100009	\$	414.00
6.1.3-001787	SILLA ESPECIAL TIPO CAPFCE, MARCA MEDINA, MODELO M10100009	\$	414.00
6.1.3-002490	SILLA TIPO CAPFCE, TAPIZADA COLOR NEGRO, MARCA MEDINA, MODELO M10100009	\$	414.00
6.1.3-002473	SILLA TIPO CAPFCE, TAPIZADA COLOR NEGRO, MARCA MEDINA, MODELO M10100009	\$	414.00
6.1.3-001852	MESA PARA CAFETERIA Y BIBLIOTECA, MARCA MEDINA, MODELO M10400084	\$	684.25
6.1.3-001861	MESA PARA CAFETERIA Y BIBLIOTECA, MARCA MEDINA, MODELO M10400084	\$	684.25
6.1.3-001838	MESA PARA CAFETERIA Y BIBLIOTECA, MARCA MEDINA, MODELO M10400084	\$	684.25
6.1.3-001859	MESA PARA CAFETERIA Y BIBLIOTECA, MARCA MEDINA, MODELO M10400084	\$	684.25
6.1.3-001881	MESA PARA CAFETERIA Y BIBLIOTECA, MARCA MEDINA, MODELO M10400084	\$	684.25
6.1.3-001864	MESA PARA CAFETERIA Y BIBLIOTECA, MARCA MEDINA, MODELO M10400084	\$	684.25
6.1.3-001868	MESA PARA CAFETERIA Y BIBLIOTECA, MARCA MEDINA, MODELO M10400084	\$	684.25
6.1.3-001878	MESA PARA CAFETERIA Y BIBLIOTECA, MARCA MEDINA, MODELO M10400084	\$	684.25
6.1.3-001840	MESA PARA CAFETERIA Y BIBLIOTECA, MARCA MEDINA, MODELO M10400084	\$	684.25
6.1.3-001842	MESA PARA CAFETERIA Y BIBLIOTECA, MARCA MEDINA, MODELO M10400084	\$	684.25
6.1.3-001845	MESA PARA CAFETERIA Y BIBLIOTECA, MARCA MEDINA, MODELO M10400084	\$	684.25
6.1.3-001863	MESA PARA CAFETERIA Y BIBLIOTECA, MARCA MEDINA, MODELO M10400084	\$	684.25
6.1.3-001873	MESA PARA CAFETERIA Y BIBLIOTECA, MARCA MEDINA, MODELO M10400084	\$	684.25
6.1.3-001892	ESTANTE SENCILLO DE 4 MODULOS, MARCA MEDINA, MODELO M10700176	\$	13,512.50
6.1.3-001901	ESTANTE LIBRERO DE 4 MODULOS DOBLE, MARCA MEDINA, MODELO M70000178	\$	23,878.60
6.1.3-001902	ESTANTE LIBRERO DE 4 MODULOS DOBLE, MARCA MEDINA, MODELO M70000178	\$	23,878.60
6.1.3-001841	MESA PARA CAFETERIA Y BIBLIOTECA, MARCA MEDINA, MODELO M10400084	\$	684.25
6.1.3-001867	MESA PARA CAFETERIA Y BIBLIOTECA, MARCA MEDINA, MODELO M10400084	\$	684.25
6.1.3-003416	REHILETE CONTADOR DE USUARIOS, MARCA EMCO, MODELO 495. PUERTA CON ESTRUCTURA DE ACERO ACABADA EN RECUBRIMIENTO EPOXICO. TAPA SUPERIOR DE LAMINA DE ACERO INOXIDABLE. CONTADOR AUTOMATICO. ASPAS GIRATORIAS DE TUBO REDONDO SOLDADAS A SU BASE Y ACABADAS EN CROMO BRILLANTE. PALANCA DE SEGURIDAD EVITA QUE LAS ASPAS PARA FIJAR GIREN DE FORMA ACCIDENTAL. PLACA GUIA DE ACERO ACABADA EN EPOXICO AL PISO. MEDIDAS FRENTE 67 CMS, FONDO 67 CMS, ALTO 1.03 MTS BASE 23 X 46 CMS .	\$	35,343.01
6.1.3-001883	MESA PARA CAFETERIA Y BIBLIOTECA, MARCA MEDINA, MODELO M10400084	\$	684.25
6.1.10-000143	ARCO DE SEGURIDAD, CUENTA CONTADOR DE USUARIOS, MARCA 3M, MODELO 3500	\$	170,046.16
6.1.3-003417	DESENCIBILIZADOR / SENSIBILIZADOR, MARCA 3M, MODELO 955. SISTEMA DUAL PARA ACTIVAR Y DESACTIVAR EL SISTEMA DE PROTECCION DE ALARMAS PARA LIBROS, REVISTAS, DISCOS COMPACTOS, CASSETTES. LOS DESENCIBILIZA Y/O VULVA A SENSIBILIZAR LOS MATERIALES NO MAGNETICOS EN LA ACTIVACION DE UN ARTICULO PORTATIL. LUZ VERIFICADORA QUE IDENTIFICA LOS MATERIALES PROTEGIDOS. SEÑALES AUDIBLES CUANDO EL ARTICULO SE PROCESA DE MANERA CORRECTA. 120 WATTS . 3 AMP.	\$	24,245.04
6.1.3-001370	CESTO PARA LA BASURA DE PLASTICO	\$	51.75
6.1.3-001949	MESA PARA IMPRESORA, MARCA MEDINA, MODELO M10100055	\$	575.00
6.1.3-002440	SILLA TIPO CAPFCE, TAPIZADA COLOR NEGRO, MARCA MEDINA, MODELO M10100009	\$	414.00
6.1.10-000023	TABLERO ELECTRONICO, SB580/EZPR0610, SAMRT BOARD	\$	94,079.20
6.1.1-001644	C.P. U, MARCA ACER MOD. V3600GT SERIE PS007801234500005DEH00 PROCESADOR PENTIUM IV A 3.0 GHZ MEMORIA DDR SDRAM DE 512MB EN UN SOLO MODULO EXPANDIBLE A 1 GB DISCO DURO DE 40 GB, DISCO DURO SMART ULTRA ATA/100 CON VELOCIDAD DE 7200 RPM.	\$	13,403.25
6.1.1-001644-1	MOUSE MARCA ACER SERIE LZC43902748		
6.1.1-001644-2	TECLADO MARCA ACER MODELO KU-0355 SERIE KBKUS03002426089660B00		
6.1.1-001644-3	MONITOR, MARCA ACER MODELO AL1511B SERIE ETL240B13544501374RH14		
6.1.1-001649	C.P. U, MARCA ACER MOD. V3600GT SERIE PS0078012345000009EH00 PROCESADOR PENTIUM IV A 3.0 GHZ MEMORIA DDR SDRAM DE 512MB EN UN SOLO MODULO EXPANDIBLE A 1 GB DISCO DURO DE 40 GB, DISCO DURO SMART ULTRA ATA/100 CON VELOCIDAD DE 7200 RPM.	\$	13,403.25
6.1.1-001649-1	MOUSE MARCA ACER SERIE LZC43902759		
6.1.1-001649-2	TECLADO MARCA ACER MODELO KU-0355 SERIE KBKUS03002426118250B00		
6.1.1-001649-3	MONITOR, MARCA ACER MODELO AL1511B SERIE ETL240B13544501372RH14		
6.1.1-001654	C.P. U, MARCA ACER MOD. V3600GT SERIE PS007801234500000AEH00 PROCESADOR PENTIUM IV A 3.0 GHZ MEMORIA DDR SDRAM DE 512MB EN UN SOLO MODULO EXPANDIBLE A 1 GB DISCO DURO DE 40 GB, DISCO DURO SMART ULTRA ATA/100 CON VELOCIDAD DE 7200 RPM.	\$	13,403.25
6.1.1-001654-1	MOUSE MARCA ACER SERIE LZC43902726		
6.1.1-001654-2	TECLADO MARCA ACER MODELO KU-0355 SERIE KBKUS03002426118650B00		
6.1.1-001654-3	MONITOR, MARCA ACER MODELO AL1511B SERIE ETL240B13544500001342RH14		
6.1.1-001661-1	MOUSE MARCA ACER SERIE LZC4390275A		
6.1.1-001661-2	TECLADO MARCA ACER MODELO KU-0355 SERIE KBKUS03002426118700B00		
6.1.1-001661-3	MONITOR, MARCA ACER MODELO AL1511B SERIE ETL240B13544501384RH14		
6.1.1-001600	C.P. U, MARCA ACER MOD. V3600GT SERIE PS0078012345000027EH00 PROCESADOR PENTIUM IV A 3.0 GHZ MEMORIA DDR SDRAM DE 512MB EN UN SOLO MODULO EXPANDIBLE A 1 GB DISCO DURO DE 40 GB, DISCO DURO SMART ULTRA ATA/100 CON VELOCIDADDE 7200 RPM.	\$	13,403.25
6.1.1-001600-1	MOUSE MARCA ACER SERIE LZC43902754		
6.1.1-001600-2	TECLADO MARCA ACER MODELO KU-0355 SERIE KBKUS03002426098110B00		
6.1.1-001600-3	MONITOR, MARCA ACER MODELO AL1511B SERIE ETL240B13544500327RH14		
6.1.1-001601	C.P. U, MARCA ACER MOD. V3600GT SERIE PS0078012345000050EH00	\$	13,403.25

	PROCESADOR PENTIUM IV A 3.0 GHZ MEMORIA DDR SDRAM DE 512MB EN UN SOLO MODULO EXPANDIBLE A 1 GB DISCO DURO DE 40 GB, DISCO DURO SMART ULTRA ATA/100 CON VELOCIDADDE 7200 RPM.		
6.1.1-001601-1	MOUSE MARCA ACER SERIE LZC43902728		
6.1.1-001601-2	TECLADO MARCA ACER MODELO KU-0355 SERIE KBKUS03002426098040B00		
6.1.1-001601-3	MONITOR, MARCA ACER MODELO AL1511B SERIE ETL240B13544501367RH14		
6.1.1-001606	C.P. U, MARCA ACER MOD. V3600GT SERIE PS007801234500004CEH00 PROCESADOR PENTIUM IV A 3.0 GHZ MEMORIA DDR SDRAM DE 512MB EN UN SOLO MODULO EXPANDIBLE A 1 GB DISCO DURO DE 40 GB, DISCO DURO SMART ULTRA ATA/100 CON VELOCIDADDE 7200 RPM.	\$	13,403.25
6.1.1-001606-1	MOUSE MARCA ACER SERIE LZC43902750		
6.1.1-001606-2	TECLADO MARCA ACER MODELO KU-0355 SERIE KBKUS03002426099010B00		
6.1.1-001606-3	MONITOR, MARCA ACER MODELO AL1511B SERIE ETL240B13544501412RH14		
6.1.3-000503	SILLA TIPO CAPFCE, COLOR NEGRO	\$	862.50
6.1.3-001707	SILLA TAPIZADA, COLOR NEGRO	\$	862.50
6.1.3-001708	SILLA TAPIZADA, COLOR NEGRO	\$	862.50
6.1.3-002816	SILLON DE TRES PLAZAS	\$	5,175.00
6.1.3-002818	SILLON DE TRES PLAZAS	\$	5,175.00
6.1.3-002856	SILLON DE TRES PLAZAS	\$	5,175.00
6.1.3-002803	SILLON DE TRES PLAZAS	\$	5,175.00
6.1.3-002326	SILLA TIPO CAPFCE, TAPIZADA COLOR NEGRO, MARCA MEDINA, MODELO M10100009	\$	414.00
6.1.3-002444	SILLA TIPO CAPFCE, TAPIZADA COLOR NEGRO, MARCA MEDINA, MODELO M10100009	\$	414.00
6.1.3-002380	SILLA TIPO CAPFCE, TAPIZADA COLOR NEGRO, MARCA MEDINA, MODELO M10100009 (MAL EDO.)	\$	414.00
6.1.3-002487	SILLA TIPO CAPFCE, TAPIZADA COLOR NEGRO, MARCA MEDINA, MODELO M10100009	\$	414.00
6.1.3-002401	SILLA TIPO CAPFCE, TAPIZADA COLOR NEGRO, MARCA MEDINA, MODELO M10100009	\$	414.00
6.1.3-001788	SILLA ESPECIAL TIPO CAPFCE, MARCA MEDINA, MODELO M10100009	\$	414.00
6.1.1-001597-1	MOUSE MARCA ACER SERIE LZC43902736		
6.1.1-001602	C.P. U, MARCA ACER MOD. V3600GT SERIE PS0078012345000074EH00 PROCESADOR PENTIUM IV A 3.0 GHZ MEMORIA DDR SDRAM DE 512MB EN UN SOLO MODULO EXPANDIBLE A 1 GB DISCO DURO DE 40 GB, DISCO DURO SMART ULTRA ATA/100 CON VELOCIDADDE 7200 RPM.	\$	13,403.25
6.1.1-001602-2	TECLADO MARCA ACER MODELO KU-0355 SERIE KBKUS03002426099190B00		
6.1.1-001604-1	MOUSE MARCA ACER SERIE LZC43902742		
6.1.1-001597-2	TECLADO MARCA ACER MODELO KU-0355 SERIE KBKUS03002426099180B00		
6.1.1-001597-3	MONITOR, MARCA ACER MODELO AL1511B SERIE ETL240B13544501383RH14		
6.1.1-001645	C.P. U, MARCA ACER MOD. V3600GT SERIE PS0078012345000059EH00 PROCESADOR PENTIUM IV A 3.0 GHZ MEMORIA DDR SDRAM DE 512MB EN UN SOLO MODULO EXPANDIBLE A 1 GB DISCO DURO DE 40 GB, DISCO DURO SMART ULTRA ATA/100 CON VELOCIDAD DE 7200 RPM.	\$	13,403.25
6.1.1-001645-3	MONITOR, MARCA ACER MODELO AL1511B SERIE ETL240B13544501359RH14		
6.1.1-001684-2	TECLADO MARCA ACER MODELO KU-0355 SERIE KBKUS03002426098080B00		
6.1.1-001926	MOUSE OPTICO, MARCA LANIX, MODELO:U+PQ14 SERIE: 200602002019 REPUESTO POR SERIE 00009291		
6.1.1-001103	MOUSE, MCA. LANIX, S. LZH05002537 REPUESTO POR SERIE 107213803466	\$	-
6.1.1-001558	C.P.U MARCA LANIX MODELO BRAIN 2700 SERIE 00411187391	\$	13,167.50
6.1.3-002407	SILLA TIPO CAPFCE, TAPIZADA COLOR NEGRO, MARCA MEDINA, MODELO M10100009	\$	414.00
6.1.3-002012	CESTO PARA PAPELES, MARCA MEDINA, MODELO M10100031	\$	103.50
6.1.3-002302	SILLA TIPO CAPFCE, TAPIZADA COLOR NEGRO, MARCA MEDINA, MODELO M10100009	\$	414.00
6.1.3-002476	SILLA TIPO CAPFCE, TAPIZADA COLOR NEGRO, MARCA MEDINA, MODELO M10100009	\$	414.00
6.1.1-001628-2	TECLADO MARCA ACER MODELO KU-0355 SERIE KBKUS03002426098770B00		
6.1.1-001698	CPU MARCA ACER MODELO V3600GT, SERIE PS007801234500002EEH00 PROCESADOR PENTIUM IV A 3.0 GHZ MEMORIA DDR SDRAM DE 512MB EN UN SOLO MODULO EXPANDIBLE A 1 GB DISCO DURO DE 40 GB, DISCO DURO SMART ULTRA ATA/100 CON VELOCIDADDE 7200 RPM.	\$	13,403.25
6.1.1-001632-1	MOUSE MARCA ACER SERIE LZC4390271B		
6.1.1-001632-3	MONITOR, MARCA ACER MODELO AL1511B SERIE ETL240B13544501369RH14		
6.1.1-001611	C.P. U, MARCA ACER MOD. V3600GT SERIE PS0078012345000016EH00 PROCESADOR PENTIUM IV A 3.0 GHZ MEMORIA DDR SDRAM DE 512MB EN UN SOLO MODULO EXPANDIBLE A 1 GB DISCO DURO DE 40 GB, DISCO DURO SMART ULTRA ATA/100 CON VELOCIDADDE 7200 RPM.	\$	13,403.25
6.1.1-001611-2	TECLADO MARCA ACER MODELO KU-0355 SERIE KBKUS03002426098140B00		
6.1.1-001631	C.P. U, MARCA ACER MOD. V3600GT SERIE PS0078012345000031EH00 PROCESADOR PENTIUM IV A 3.0 GHZ MEMORIA DDR SDRAM DE 512MB EN UN SOLO MODULO EXPANDIBLE A 1 GB DISCO DURO DE 40 GB, DISCO DURO SMART ULTRA ATA/100 CON VELOCIDADDE 7200 RPM.	\$	13,403.25
6.1.1-001613-1	MOUSE MARCA ACER SERIE LZC43902729		
6.1.1-001624-1	MOUSE MARCA ACER SERIE LZC4390276B		
6.1.1-001624-2	TECLADO MARCA ACER MODELO KU-0355 SERIE KBKUS0300242698130B00		
6.1.1-001641	C.P. U, MARCA ACER MOD. V3600GT SERIE PS0078012345000023EH00 PROCESADOR PENTIUM IV A 3.0 GHZ MEMORIA DDR SDRAM DE 512MB EN UN SOLO MODULO EXPANDIBLE A 1 GB DISCO DURO DE 40 GB, DISCO DURO SMART ULTRA ATA/100 CON VELOCIDADDE 7200 RPM.	\$	13,403.25
6.1.1-001599	C.P. U, MARCA ACER MOD. V3600GT SERIE PS007801234500005EEH00 PROCESADOR PENTIUM IV A 3.0 GHZ MEMORIA DDR SDRAM DE 512MB EN UN SOLO MODULO EXPANDIBLE A 1 GB DISCO DURO DE 40 GB, DISCO DURO SMART ULTRA ATA/100 CON VELOCIDADDE 7200 RPM.	\$	13,403.25
6.1.1-001608-1	MOUSE MARCA ACER SERIE LZC43902741		
6.1.1-001608-2	TECLADO MARCA ACER MODELO KU-0355 SERIE KBKUS03002426098980B00		

6.1.1-001635	C.P. U, MARCA ACER MOD. V3600GT SERIE PS0078012345000053EH00 PROCESADOR PENTIUM IV A 3.0 GHZ MEMORIA DDR SDRAM DE 512MB EN UN SOLO MODULO EXPANDIBLE A 1 GB DISCO DURO DE 40 GB, DISCO DURO SMART ULTRA ATA/100 CON VELOCIDADDE 7200 RPM.	\$	13,403.25
6.1.1-001626	C.P. U, MARCA ACER MOD. V3600GT SERIE PS0078012345000048EH00 PROCESADOR PENTIUM IV A 3.0 GHZ MEMORIA DDR SDRAM DE 512MB EN UN SOLO MODULO EXPANDIBLE A 1 GB DISCO DURO DE 40 GB, DISCO DURO SMART ULTRA ATA/100 CON VELOCIDADDE 7200 RPM.	\$	13,403.25
6.1.1-001626-2	TECLADO MARCA ACER MODELO KU-0355 SERIE KBKUS03002426099090B00		
6.1.1-001621	C.P. U, MARCA ACER MOD. V3600GT SERIE PS0078012345035EH00 PROCESADOR PENTIUM IV A 3.0 GHZ MEMORIA DDR SDRAM DE 512MB EN UN SOLO MODULO EXPANDIBLE A 1 GB DISCO DURO DE 40 GB, DISCO DURO SMART ULTRA ATA/100 CON VELOCIDADDE 7200 RPM.	\$	13,403.25
6.1.1-001621-3	MONITOR, MARCA ACER MODELO AL1511B SERIE ETL240B13544501365RH14		
6.1.1-001625	C.P. U, MARCA ACER MOD. V3600GT SERIE PS0078012345000061EH00 PROCESADOR PENTIUM IV A 3.0 GHZ MEMORIA DDR SDRAM DE 512MB EN UN SOLO MODULO EXPANDIBLE A 1 GB DISCO DURO DE 40 GB, DISCO DURO SMART ULTRA ATA/100 CON VELOCIDADDE 7200 RPM.	\$	13,403.25
6.1.1-001622	C.P. U, MARCA ACER MOD. V3600GT SERIE PS007801234500004BEH00 PROCESADOR PENTIUM IV A 3.0 GHZ MEMORIA DDR SDRAM DE 512MB EN UN SOLO MODULO EXPANDIBLE A 1 GB DISCO DURO DE 40 GB, DISCO DURO SMART ULTRA ATA/100 CON VELOCIDADDE 7200 RPM.	\$	13,403.25
6.1.1-001622-2	TECLADO MARCA ACER MODELO KU-0355 SERIE KBKUS03002426099290B00		
6.1.1-001598-3	MONITOR, MARCA ACER MODELO AL1511B SERIE ETL240B13544500235RH14		
6.1.1-001629-3	MONITOR, MARCA ACER MODELO AL1511B SERIE ETL240B13544501379RH14		
6.1.1-001617-3	MONITOR, MARCA ACER MODELO AL1511B SERIE ETL240B13544501112RH14		
6.1.1-001630-3	MONITOR, MARCA ACER MODELO AL1511B SERIE ETL240B13544501108RH14		
6.1.1-001598-2	TECLADO MARCA ACER MODELO KU-0355 SERIE KBKUS03002426089730B00		
6.1.1-001623-2	TECLADO MARCA ACER MODELO KU-0355 SERIE KBKUS03002426118660B00		
6.1.1-001610-1	MOUSE MARCA ACER SERIE LZC43902757		
6.1.1-001633-1	MOUSE MARCA ACER SERIE LZC4390273C REPUESTO POR SERIE: L92604378		
6.1.1-001609-1	MOUSE MARCA ACER SERIE LZC4390274C		
6.1.1-001609-3	MONITOR, MARCA ACER MODELO AL1511B SERIE ETL240B13544501375RH14		
6.1.3-004006	RELOJ DE PARED, MARCA CHANEY INSTRUMENT	\$	280.50
6.1.3-002011	CESTO PARA PAPELES, MARCA MEDINA, MODELO M10100031	\$	103.50
6.1.3-001885	ESTANTE SENCILLO DE 4 MODULOS, MCA MEDINA, MOD. M10700176	\$	13,512.50
6.1.3-000476	MESA BLANCA REDONDA	\$	2,468.00
6.1.3-002832	SILLA APILABLE CROMADA COLOR NEGRO	\$	414.00
6.1.3-002833	SILLA APILABLE CROMADA COLOR NEGRO	\$	414.00
6.1.3-002835	SILLA APILABLE CROMADA COLOR NEGRO	\$	414.00
6.1.3-002838	SILLA APILABLE CROMADA COLOR NEGRO	\$	414.00
6.1.3-001398	MESA BINARIA	\$	278.00
6.1.3-000709	MESA BINARIA	\$	278.00
6.1.3-000710	MESA BINARIA	\$	278.00
6.1.3-000738	MESA BINARIA	\$	278.00
6.1.3-000723	MESA BINARIA	\$	278.00
6.1.3-000735	MESA BINARIA	\$	278.00
6.1.3-000750	MESA BINARIA	\$	278.00
6.1.3-001676	MESA BINARIA	\$	278.00
6.1.3-001158	MESA BINARIA	\$	278.00
6.1.3-000152	MESA BINARIA	\$	278.00
6.1.3-004222	VIDEO GRABADOR DIGITAL DE 16 CANALES, MARCA: EPCOM, MODELO EB1016HDX; SERIE:	\$	10,254.00
6.1.3-004223	ARCO METALICO PARA ETIQUETAS PARA LIBROS	\$	30,766.40
6.1.3-004224	ARCO METALICO PARA ETIQUETAS PARA LIBROS	\$	30,766.40
6.1.3-004225	CAMARA INFRAROJA 600TVL, MARCA: EPCOM, MODELO:BULET HRD600; SERIE: 2013091103937	\$	1,452.30
6.1.3-004226	CAMARA INFRAROJA 600TVL, MARCA: EPCOM, MODELO:BULET HRD600; SERIE: 2013091103947	\$	1,452.30
6.1.3-004227	CAMARA INFRAROJA 600TVL, MARCA: EPCOM, MODELO:BULET HRD600; SERIE: 2013091103944	\$	1,452.30
6.1.3-004228	CAMARA INFRAROJA 600TVL, MARCA: EPCOM, MODELO:BULET HRD600; SERIE: 2013091103934	\$	1,452.30
6.1.3-004229	CAMARA INFRAROJA 600TVL, MARCA: EPCOM, MODELO:BULET HRD600; SERIE: 2013091103938	\$	1,452.30
6.1.3-004230	CAMARA INFRAROJA 600TVL, MARCA: EPCOM, MODELO:BULET HRD600; SERIE: 2013091103935	\$	1,452.30
6.1.3-004231	CAMARA INFRAROJA 600TVL, MARCA: EPCOM, MODELO:BULET HRD600; SERIE: 2013091103933	\$	1,452.30
6.1.3-004232	CAMARA INFRAROJA 600TVL, MARCA: EPCOM, MODELO:BULET HRD600; SERIE: 2013091103932	\$	1,452.30
6.1.3-004233	CAMARA INFRAROJA 600TVL, MARCA: EPCOM, MODELO:BULET HRD600; SERIE: 2013091103936	\$	1,452.30
6.1.3-004234	CAMARA INFRAROJA 600TVL, MARCA: EPCOM, MODELO:BULET HRD600; SERIE: 2013091103923	\$	1,452.30
6.1.3-004235	CAMARA INFRAROJA 600TVL, MARCA: EPCOM, MODELO:BULET HRD600; SERIE: 2013091103939	\$	1,452.30
6.3.3-001105	LIBRERO HORIZONTAL PUERTAS DE CRISTAL	\$	750.00
6.3.3-001124	ARCHIVERO DE TRES GAVETAS	\$	800.00
6.3.3-001128	ARCHIVERO DE TRES GAVETAS	\$	800.00
6.3.3-003020	ARCHIVERO VERTICAL 3 GABETAS MARCA ZAMOFI MODELO ZAM-4G	\$	2,639.25
6.3.3-000903	SILLA SECRETARIAL	\$	569.25
6.3.3-002016	CESTO PARA PAPELES, MARCA MEDINA, MODELO M10100031	\$	103.50
6.3.3-003019	ARCHIVERO VERTICAL 3 GABETAS MARCA ZAMOFI MODELO ZAM-4G	\$	2,639.25
6.3.3-004013	ANAQUEL TIPO ESQUELETO CON 4 POSTES DE 2.20 MTS DE ALTO, MARCA IBARRA, MODELO 83X45	\$	3,251.16
6.3.3-004014	ANAQUEL TIPO ESQUELETO CON 4 POSTES DE 2.20 MTS DE ALTO, MARCA IBARRA, MODELO 83X45	\$	3,251.16
6.3.3-004015	ANAQUEL TIPO ESQUELETO CON 4 POSTES DE 2.20 MTS DE ALTO, MARCA IBARRA, MODELO 83X45	\$	3,251.16
6.3.3-004016	ANAQUEL TIPO ESQUELETO CON 4 POSTES DE 2.20 MTS DE ALTO, MARCA IBARRA, MODELO 83X45	\$	3,251.16
6.3.3-004017	ANAQUEL TIPO ESQUELETO CON 4 POSTES DE 2.20 MTS DE ALTO, MARCA IBARRA, MODELO 83X45	\$	3,251.16
6.3.3-004018	ANAQUEL TIPO ESQUELETO CON 4 POSTES DE 2.20 MTS DE ALTO, MARCA IBARRA, MODELO 83X45	\$	3,251.16

12.11.12-001108	LOCKER NEGRO DE 5 PUERTAS CON PORTACANDADO, MARCA PM LA PIEDAD, MODELO L3115	\$	2,639.00
12.11.12-001109	MESA PARA BIBLIOTECA, MARCA NKS, MODELO MPB1200	\$	3,903.40
12.11.12-001110	MESA PARA BIBLIOTECA, MARCA NKS, MODELO MPB1200	\$	3,903.40
12.11.12-001111	MESA PARA BIBLIOTECA, MARCA NKS, MODELO MPB1200	\$	3,903.40
12.11.12-001112	MESA PARA BIBLIOTECA, MARCA NKS, MODELO MPB1200	\$	3,903.40
12.11.12-001113	MESA PARA BIBLIOTECA, MARCA NKS, MODELO MPB1200	\$	3,903.40
12.11.12-001114	MESA PARA BIBLIOTECA, MARCA NKS, MODELO MPB1200	\$	3,903.40
11.4.12-001115	MESA PARA BIBLIOTECA, MARCA NKS, MODELO MPB1200	\$	3,903.40
11.4.12-001116	MESA PARA BIBLIOTECA, MARCA NKS, MODELO MPB1200	\$	3,903.40
11.4.12-001117	MESA PARA BIBLIOTECA, MARCA NKS, MODELO MPB1200	\$	3,903.40
11.4.12-001118	MESA PARA BIBLIOTECA, MARCA NKS, MODELO MPB1200	\$	3,903.40
11.4.12-001119	MESA PARA BIBLIOTECA, MARCA NKS, MODELO MPB1200	\$	3,903.40
11.4.12-001120	MESA PARA BIBLIOTECA, MARCA NKS, MODELO MPB1200	\$	3,903.40
12.13.12-001121	MESA PARA BIBLIOTECA, MARCA NKS, MODELO MPB1200	\$	3,903.40
12.13.12-001122	MESA PARA BIBLIOTECA, MARCA NKS, MODELO MPB1200	\$	3,903.40
11.20.12-001123	MESA PARA BIBLIOTECA, MARCA NKS, MODELO MPB1200	\$	3,903.40
11.20.12-001124	MESA PARA BIBLIOTECA, MARCA NKS, MODELO MPB1200	\$	3,903.40
3.7.12-000899	PINTARRON BLANCO, MARCA J.L. MUEBLES, MODELO PMP1200	\$	2,992.80
3.7.12-000900	PINTARRON BLANCO, MARCA J.L. MUEBLES, MODELO PMP1200	\$	2,992.81
3.7.12-000901	MESABANCO COLOR VERDE, MARCA JL MUEBLES, MODELO SPPP002	\$	1.00
3.7.12-000902	MESABANCO COLOR VERDE, MARCA JL MUEBLES, MODELO SPPP002	\$	1.00
3.7.12-000903	MESABANCO COLOR VERDE, MARCA JL MUEBLES, MODELO SPPP002	\$	1.00
3.7.12-000904	MESABANCO COLOR VERDE, MARCA JL MUEBLES, MODELO SPPP002	\$	1.00
3.7.12-000905	MESABANCO COLOR VERDE, MARCA JL MUEBLES, MODELO SPPP002	\$	1.00
3.7.12-000906	MESABANCO COLOR VERDE, MARCA JL MUEBLES, MODELO SPPP002	\$	1.00
3.7.12-000907	MESABANCO COLOR VERDE, MARCA JL MUEBLES, MODELO SPPP002	\$	1.00
3.7.12-000908	MESABANCO COLOR VERDE, MARCA JL MUEBLES, MODELO SPPP002	\$	1.00
3.7.12-000909	MESABANCO COLOR VERDE, MARCA JL MUEBLES, MODELO SPPP002	\$	1.00
3.7.12-000910	MESABANCO COLOR VERDE, MARCA JL MUEBLES, MODELO SPPP002	\$	1.00
11.13.1-002625	CPU MARCA LENOVO THINK, MODELO SOHWO, SERIE MJ067TZ7	\$	22,040.00
11.13.1-002625-1	MONITOR MARCA LENOVO, MODELO E2054A, SERIE VKG27123	\$	-
11.13.1-002625-2	TECLADO MARCA LENOVO, SERIE 0036128	\$	-
11.13.1-002625-3	MOUSE, MARCA LENOVO, SERIE 001Y9K8	\$	-
11.13.1-002626	CPU MARCA LENOVO THINK, MODELO SOHWO, SERIE MJ067TZ3	\$	22,040.00
11.13.1-002626-1	MONITOR MARCA LENOVO, MODELO E2054A, SERIE VKG27142	\$	-
11.13.1-002626-2	TECLADO MARCA LENOVO, SERIE 0036147	\$	-
11.13.1-002626-3	MOUSE, MARCA LENOVO, SERIE 001PKBM	\$	-
11.13.1-002627	CPU MARCA LENOVO THINK, MODELO SOHWO, SERIE MJ067TZ6	\$	22,040.00
11.13.1-002627-1	MONITOR MARCA LENOVO, MODELO E2054A, SERIE VKG27760	\$	-
11.13.1-002627-2	TECLADO MARCA LENOVO, SERIE 0036120	\$	-
11.13.1-002627-3	MOUSE, MARCA LENOVO, SERIE 001EPTG	\$	-
11.13.1-002628	CPU MARCA LENOVO THINK, MODELO SOHWO, SERIE MJ067TZL	\$	22,040.00
11.13.1-002628-1	MONITOR MARCA LENOVO, MODELO E2054A, SERIE VKG27769	\$	-
11.13.1-002628-2	TECLADO MARCA LENOVO, SERIE 0036363	\$	-
11.13.1-002628-3	MOUSE, MARCA LENOVO, SERIE 001Y98M	\$	-
11.13.1-002629	CPU MARCA LENOVO THINK, MODELO SOHWO, SERIE MJ067TZ2	\$	22,040.00
11.13.1-002629-1	MONITOR MARCA LENOVO, MODELO E2054A, SERIE VKG27124	\$	-
11.13.1-002629-2	TECLADO MARCA LENOVO, SERIE 0034261	\$	-
11.13.1-002629-3	MOUSE, MARCA LENOVO, SERIE 001H7AR	\$	-
11.13.1-002630	CPU MARCA LENOVO THINK, MODELO SOHWO, SERIE MJ067TZE	\$	22,040.00
11.13.1-002630-1	MONITOR MARCA LENOVO, MODELO E2054A, SERIE VKG27767	\$	-
11.13.1-002630-2	TECLADO MARCA LENOVO, SERIE 0034275	\$	-
11.13.1-002630-3	MOUSE, MARCA LENOVO, SERIE 001Y92A	\$	-
11.13.1-002631	CPU MARCA LENOVO THINK, MODELO SOHWO, SERIE MJ067TYZ	\$	22,040.00
11.13.1-002631-1	MONITOR MARCA LENOVO, MODELO E2054A, SERIE VKG27766	\$	-
11.13.1-002631-2	TECLADO MARCA LENOVO, SERIE 0033715	\$	-
11.13.1-002631-3	MOUSE, MARCA LENOVO, SERIE 001EPMF	\$	-
11.13.1-002632	CPU MARCA LENOVO THINK, MODELO SOHWO, SERIE MJ067TZ9	\$	22,040.00
11.13.1-002632-1	MONITOR MARCA LENOVO, MODELO E2054A, SERIE VKG27136	\$	-
11.13.1-002632-2	TECLADO MARCA LENOVO, SERIE 0036119	\$	-
11.13.1-002632-3	MOUSE, MARCA LENOVO, SERIE 001PLEG	\$	-
11.13.1-002633	CPU MARCA LENOVO THINK, MODELO SOHWO, SERIE MJ067TZG	\$	22,040.00
11.13.1-002633-1	MONITOR MARCA LENOVO, MODELO E2054A, SERIE VKG27756	\$	-
11.13.1-002633-2	TECLADO MARCA LENOVO, SERIE 0032881	\$	-
11.13.1-002633-3	MOUSE, MARCA LENOVO, SERIE 001PM84	\$	-
11.13.1-002634	CPU MARCA LENOVO THINK, MODELO SOHWO, SERIE MJ067TZJ	\$	22,040.00
11.13.1-002634-1	MONITOR MARCA LENOVO, MODELO E2054A, SERIE VKG27763	\$	-
11.13.1-002634-2	TECLADO MARCA LENOVO, SERIE 0034197	\$	-
11.13.1-002634-3	MOUSE, MARCA LENOVO, SERIE 001Y9KD	\$	-
11.13.1-002635	CPU MARCA LENOVO THINK, MODELO SOHWO, SERIE MJ067TZK	\$	22,040.00
11.13.1-002635-1	MONITOR MARCA LENOVO, MODELO E2054A, SERIE VKG27128	\$	-
11.13.1-002635-2	TECLADO MARCA LENOVO, SERIE 0034276	\$	-
11.13.1-002635-3	MOUSE, MARCA LENOVO, SERIE 001PKB8	\$	-
11.13.1-002636	CPU MARCA LENOVO THINK, MODELO SOHWO, SERIE MJ067TZ1	\$	22,040.00
11.13.1-002636-1	MONITOR MARCA LENOVO, MODELO E2054A, SERIE VKG27772	\$	-
11.13.1-002636-2	TECLADO MARCA LENOVO, SERIE 0036137	\$	-
11.13.1-002636-3	MOUSE, MARCA LENOVO, SERIE 001EPRZ	\$	-
11.13.1-002637	CPU MARCA LENOVO THINK, MODELO SOHWO, SERIE MJ067TYU	\$	22,040.00

11.13.1-002637-1	MONITOR MARCA LENOVO, MODELO E2054A, SERIE VKG27134	\$	-
11.13.1-002637-2	TECLADO MARCA LENOVO, SERIE 0034249	\$	-
11.13.1-002637-3	MOUSE, MARCA LENOVO, SERIE 001EPV1	\$	-
11.13.1-002638	CPU MARCA LENOVO THINK, MODELO SOHWO, SERIE MJ067TZB	\$	22,040.00
11.13.1-002638-1	MONITOR MARCA LENOVO, MODELO E2054A, SERIE VKG27778	\$	-
11.13.1-002638-2	TECLADO MARCA LENOVO, SERIE 0033394	\$	-
11.13.1-002638-3	MOUSE, MARCA LENOVO, SERIE 001H7AX	\$	-
11.13.1-002639	CPU MARCA LENOVO THINK, MODELO SOHWO, SERIE MJ067TZF	\$	22,040.00
11.13.1-002639-1	MONITOR MARCA LENOVO, MODELO E2054A, SERIE VKG27771	\$	-
11.13.1-002639-2	TECLADO MARCA LENOVO, SERIE 0032886	\$	-
11.13.1-002639-3	MOUSE, MARCA LENOVO, SERIE 001PKAH	\$	-
11.13.1-002640	CPU MARCA LENOVO THINK, MODELO SOHWO, SERIE MJ067TZD	\$	22,040.00
11.13.1-002640-1	MONITOR MARCA LENOVO, MODELO E2054A, SERIE VKG27126	\$	-
11.13.1-002640-2	TECLADO MARCA LENOVO, SERIE 0036143	\$	-
11.13.1-002640-3	MOUSE, MARCA LENOVO, SERIE 001PLEW	\$	-
11.13.1-002641	CPU MARCA LENOVO THINK, MODELO SOHWO, SERIE MJ067TZH	\$	22,040.00
11.13.1-002641-1	MONITOR MARCA LENOVO, MODELO E2054A, SERIE VKG27774	\$	-
11.13.1-002641-2	TECLADO MARCA LENOVO, SERIE 0034274	\$	-
11.13.1-002641-3	MOUSE, MARCA LENOVO, SERIE 001PKBG	\$	-
11.13.1-002642	CPU MARCA LENOVO THINK, MODELO SOHWO, SERIE MJ067TYS	\$	22,040.00
11.13.1-002642-1	MONITOR MARCA LENOVO, MODELO E2054A, SERIE VKG27775	\$	-
11.13.1-002642-2	TECLADO MARCA LENOVO, SERIE 0034213	\$	-
11.13.1-002642-3	MOUSE, MARCA LENOVO, SERIE 001PKB6	\$	-
11.13.1-002643	CPU MARCA LENOVO THINK, MODELO SOHWO, SERIE MJ067TZA	\$	22,040.00
11.13.1-002643-1	MONITOR MARCA LENOVO, MODELO E2054A, SERIE VKG27770	\$	-
11.13.1-002643-2	TECLADO MARCA LENOVO, SERIE 0036118	\$	-
11.13.1-002643-3	MOUSE, MARCA LENOVO, SERIE 001EPTN	\$	-
11.13.1-002644	CPU MARCA LENOVO THINK, MODELO SOHWO, SERIE MJ067TYT	\$	22,040.00
11.13.1-002644-1	MONITOR MARCA LENOVO, MODELO E2054A, SERIE VKG27773	\$	-
11.13.1-002644-2	TECLADO MARCA LENOVO, SERIE 0034247	\$	-
11.13.1-002644-3	MOUSE, MARCA LENOVO, SERIE 001EPT6	\$	-
11.13.1-002645	CPU MARCA LENOVO THINK, MODELO SOHWO, SERIE MJ067TYV	\$	22,040.00
11.13.1-002645-1	MONITOR MARCA LENOVO, MODELO E2054A, SERIE VKG27764	\$	-
11.13.1-002645-2	TECLADO MARCA LENOVO, SERIE 0036017	\$	-
11.13.1-002645-3	MOUSE, MARCA LENOVO, SERIE 001Y9LK	\$	-
11.13.1-002646	CPU MARCA LENOVO THINK, MODELO SOHWO, SERIE MJ067TYX	\$	22,040.00
11.13.1-002646-1	MONITOR MARCA LENOVO, MODELO E2054A, SERIE VKG27758	\$	-
11.13.1-002646-2	TECLADO MARCA LENOVO, SERIE 0034212	\$	-
11.13.1-002646-3	MOUSE, MARCA LENOVO, SERIE 001PKAF	\$	-
11.13.1-002647	CPU MARCA LENOVO THINK, MODELO SOHWO, SERIE MJ067TZ5	\$	22,040.00
11.13.1-002647-1	MONITOR MARCA LENOVO, MODELO E2054A, SERIE VKG27130	\$	-
11.13.1-002647-2	TECLADO MARCA LENOVO, SERIE 0034271	\$	-
11.13.1-002647-3	MOUSE, MARCA LENOVO, SERIE 001EPTZ	\$	-
11.13.1-002648	CPU MARCA LENOVO THINK, MODELO SOHWO, SERIE MJ067TZC	\$	22,040.00
11.13.1-002648-1	MONITOR MARCA LENOVO, MODELO E2054A, SERIE VKG27765	\$	-
11.13.1-002648-2	TECLADO MARCA LENOVO, SERIE 0036148	\$	-
11.13.1-002648-3	MOUSE, MARCA LENOVO, SERIE 001PKAY	\$	-
11.13.1-002649	CPU MARCA LENOVO THINK, MODELO SOHWO, SERIE MJ067TZ4	\$	22,040.00
11.13.1-002649-1	MONITOR MARCA LENOVO, MODELO E2054A, SERIE VKG27768	\$	-
11.13.1-002649-2	TECLADO MARCA LENOVO, SERIE 0034254	\$	-
11.13.1-002649-3	MOUSE, MARCA LENOVO, SERIE 001PLE6	\$	-
11.13.1-002650	CPU MARCA LENOVO THINK, MODELO SOHWO, SERIE MJ067TYR	\$	22,040.00
11.13.1-002650-1	MONITOR MARCA LENOVO, MODELO E2054A, SERIE VKG27784	\$	-
11.13.1-002650-2	TECLADO MARCA LENOVO, SERIE 0036139	\$	-
11.13.1-002650-3	MOUSE, MARCA LENOVO, SERIE 001PLEK	\$	-
11.13.1-002651	CPU MARCA LENOVO THINK, MODELO SOHWO, SERIE MJ067TYY	\$	22,040.00
11.13.1-002651-1	MONITOR MARCA LENOVO, MODELO E2054A, SERIE VKG27776	\$	-
11.13.1-002651-2	TECLADO MARCA LENOVO, SERIE 0034259	\$	-
11.13.1-002651-3	MOUSE, MARCA LENOVO, SERIE 001Y9KZ	\$	-
11.13.1-002652	CPU MARCA LENOVO THINK, MODELO SOHWO, SERIE MJ067TYW	\$	22,040.00
11.13.1-002652-1	MONITOR MARCA LENOVO, MODELO E2054A, SERIE VKG27761	\$	-
11.13.1-002652-2	TECLADO MARCA LENOVO, SERIE 0034163	\$	-
11.13.1-002652-3	MOUSE, MARCA LENOVO, SERIE 001Y9LB	\$	-
11.13.1-002653	CPU MARCA LENOVO THINK, MODELO SOHWO, SERIE MJ067TZ8	\$	22,040.00
11.13.1-002653-1	MONITOR MARCA LENOVO, MODELO E2054A, SERIE VKG27135	\$	-
11.13.1-002653-2	TECLADO MARCA LENOVO, SERIE 0034255	\$	-
11.13.1-002653-3	MOUSE, MARCA LENOVO, SERIE 001Y9LL	\$	-
11.13.1-002654	CPU MARCA LENOVO THINK, MODELO SOHWO, SERIE MJ067TZ0	\$	22,040.00
11.13.1-002654-1	MONITOR MARCA LENOVO, MODELO E2054A, SERIE VKG27131	\$	-
11.13.1-002654-2	TECLADO MARCA LENOVO, SERIE 0034256	\$	-
11.13.1-002654-3	MOUSE, MARCA LENOVO, SERIE 001EPR4	\$	-
11.13.1-002655	SOFTWARE LABORATORIO DE IDIOMAS INGLES, 30 ALUMINOS Y PROFESOR, DEXWAY ENGLISH USA	\$	356,285.88
11.13.1-002656	ACONDICIONAR DE VOLTAJE TRIFASICO 10KVA, MARCA VOGAR, MODELO LAN310, SERIE 3316	\$	54,674.28
11.13.1-002657	SWITCH DE 48 PUERTOS, MARCA CISCO, MODELO SG500-52P, SERIE DNI213009WT	\$	46,415.08
12.13.1-002658	TRANSCERVER SC CONVERTIDOR DE MEDIOS, MCA. ALLIED TELESIS, MOD. AT-MC102XL, SERIE A034524171900314F	\$	7,980.80
12.13.1-002659	SWITCH DE 48 PUERTOS, MARCA CISCO, MODELO SG500-52P, SERIE DNI2131009XR	\$	46,415.08
12.13.1-002660	SWITCH DE 48 PUERTOS, MARCA CISCO, MODELO SG500-52P, SERIE DNI2131009Y8	\$	46,415.08

12.13.1-002661	ORGANIZADOR VERTICAL DOBLE HELLERMANN TYTON VWMDS4X5BK7	\$	3,579.76
12.13.1-002662	GABINETE CERRADO MONTAJE DE PARED 12UR NORTH SYSTEM, NORTH013-BKT	\$	15,694.80
11.20.1-002663	TRANSCERVER SC CONVERTIDOR DE MEDIOS, MCA. ALLIED TELESIS, MOD. AT-MC102XL, SERIE A034524173600024F	\$	7,980.80
11.20.1-002664	TRANSCERVER SC CONVERTIDOR DE MEDIOS, MCA. ALLIED TELESIS, MOD. AT-MC102XL, SERIE A034524173600030F	\$	7,980.80
11.20.1-002665	SWITCH DE 48 PUERTOS, MARCA CISCO, MODELO SG500-52P, SERIE DNI213009XK	\$	46,415.08
11.20.1-002666	SWITCH DE 48 PUERTOS, MARCA CISCO, MODELO SG500-52P, SERIE DNI213009X4	\$	46,415.08
11.20.1-002667	ORGANIZADOR VERTICAL DOBLE HELLERMANN TYTON VWMDS4X5BK7	\$	3,579.76
11.20.1-002668	GABINETE CERRADO MONTAJE DE PARED 12UR NORTH SYSTEM, NORTH013-BKT	\$	15,694.80
10.5.1-002669	ACONDICIONAR DE VOLTAJE TRIFASICO 10KVA, MARCA VOGAR , MODELO LAN310, SERIE 3317	\$	54,674.28
10.5.1-002670	ACONDICIONAR DE VOLTAJE TRIFASICO 10KVA, MARCA VOGAR , MODELO LAN310, SERIE 3318	\$	54,674.28
10.5.1.1-002671	ORGANIZADOR VERTICAL DOBLE HELLERMANN TYTON VWMDS4X5BK7	\$	3,579.76
10.5.1.1-002672	SWITCH DE 48 PUERTOS, MARCA CISCO, MODELO SG500-52P, SERIE DNI213009Y8	\$	46,415.08
10.5.1.1-002673	SWITCH DE 48 PUERTOS, MARCA CISCO, MODELO SG500-52P, SERIE DNI213009Y5	\$	46,415.08
10.5.1.1-002674	SWITCH DE 48 PUERTOS, MARCA CISCO, MODELO SG500-52P, SERIE DNI213009YP	\$	46,415.08
10.5.1.1-002675	TRANSCERVER SC CONVERTIDOR DE MEDIOS, MCA. ALLIED TELESIS, MOD. AT-MC102XL, SERIE A034524173600314F	\$	7,980.80
10.5.1.1-002676	TRANSCERVER SC CONVERTIDOR DE MEDIOS, MCA. ALLIED TELESIS, MOD. AT-MC102XL, SERIE A034524173600021F	\$	7,980.80
10.5.1.1-002677	TRANSCERVER SC CONVERTIDOR DE MEDIOS, MCA. ALLIED TELESIS, MOD. AT-MC102XL, SERIE A0345241719002319F	\$	7,980.80
1.2.10.1.3-004564	SILLA EJECUTIVA, HISTORY SKY, COLOR NEGRO	\$	1,609.30
1.2.10.1.3-004565	SILLA EJECUTIVA, HISTORY SKY, COLOR NEGRO	\$	1,609.30
1.2.10.1.3-004566	SILLA EJECUTIVA, MARCA RED TOP, COLOR NEGRO	\$	769.30
1.2.10.1.1-002678	LAP-TOP, MARCA DELL INSPIRON 15-5570, INTEL CORE I7, SERIE G85HYQ2	\$	19,140.00
1.2.17.1.1-002679	LAP-TOP, MARCA DELL INSPIRON, MODELO 5570, SERIE BLJHYQ2	\$	8,499.99
1.2.17.1.1-002680	TABLET 10.1", MARCA GHIA VECTOR, MODELO T103G, SERIE QT103G180657104009	\$	6,797.60
1.2.17.1.1-002681	IMPRESORA MULTIFUNCIONAL HP INK TANK 310, MARCA HP, MODELO 310F, SERIE CN8752C200	\$	8,557.32
12.1.8.1-002682	LAP-TOP MARCA LENOVO, MODELO 330S-14IKB, SERIE YDO4B0BA	\$	17,999.00
12.1.8.1-002683	IPAD WI-FI 32GB, MARCA APPLE, MODELO A1893, SERIE GG7X95JXF8J	\$	7,999.00
1.2.4.3-004567	TERMINAL PARA PUNTUALIDAD Y ASISTENCIA DE HUUELLA DIGITAL, MARCA CONTROL ID, SERIE 000018	\$	12,611.81
7.8.7.3-004568	TERMINAL PARA PUNTUALIDAD Y ASISTENCIA DE HUUELLA DIGITAL, MARCA CONTROL ID, SERIE 000018	\$	12,611.81
12.10.3-004569	TERMINAL PARA PUNTUALIDAD Y ASISTENCIA DE HUUELLA DIGITAL, MARCA CONTROL ID, SERIE 000018	\$	12,611.81
1.2.17.1.3-004569	SILLA EJECUTIVA, MARCA HISTORY SKY, COLOR NEGRO	\$	1,609.30
8.2.6.1-002684	LAP-TOP, MARCA DELL INSPIRON I5570, MODELO P75F, SERIE 79SDXR2	\$	14,999.00
8.2.6.1-002685	TABLET, MARCA LENOVO, MODELO YT3-850F, SERIE HGADCKAS	\$	3,999.00
8.2.6.1-002686	CELULAR, MARCA MOTO Z, MODELO XT1650-03	\$	5,999.00
8.2.6.3-004570	SILLA EJECUTIVA, MARCA RED TOP, COLOR CAFÉ	\$	3,599.00
8.2.6.3-004571	SILLA SECRETARIAL INDONESIA, COLOR NEGRO	\$	1,449.00
10.8.1-002687	CPU MARCA DELL, MODELO D11S, SERIE 9RWD0S2	\$	17,458.00
10.8.1-002687-1	MONITOR MARCA DELL, MODELO E2016HB, SERIE FP4Q8Q2	\$	-
10.8.1-002687-2	TECLADO MARCA DELL, MODELO KB216T, SERIE 882-OAVI	\$	-
10.8.1-002687-3	MOUSE MARCA DELL, MODELO MS116T, SERIE 0NMO	\$	-
10.8.1-002688	CPU MARCA DELL, MODELO D11S, SERIE 9RZJ0S2	\$	17,458.00
10.8.1-002688-1	MONITOR MARCA DELL, MODELO E2016HB, SERIE 9M4Q8Q2	\$	-
10.8.1-002688-2	TECLADO MARCA DELL, MODELO KB216T, SERIE 882-OAT5	\$	-
10.8.1-002688-3	MOUSE MARCA DELL, MODELO MS116T, SERIE 0NLK	\$	-
10.5.1.1-002689	CPU MARCA DELL, MODELO D11S, SERIE 9RQC0S2	\$	17,458.00
10.5.1.1-002689-1	MONITOR MARCA DELL, MODELO E2016HB, SERIE 1N4Q8Q2	\$	-
10.5.1.1-002689-2	TECLADO MARCA DELL, MODELO KB216T, SERIE 882-OBJE	\$	-
10.5.1.1-002689-3	MOUSE MARCA DELL, MODELO MS116T, SERIE 0KXO	\$	-
10.5.1-002690	CPU MARCA DELL, MODELO D11S, SERIE 9RXC0S2	\$	17,458.00
10.5.1-002690-1	MONITOR MARCA DELL, MODELO E2016HB, SERIE GN4Q8Q2	\$	-
10.5.1-002690-2	TECLADO MARCA DELL, MODELO KB216T, SERIE 882-OAT6	\$	-
10.5.1-002690-3	MOUSE MARCA DELL, MODELO MS116T, SERIE 0MNI	\$	-
10.8.1-002691	CPU MARCA DELL, MODELO D11S, SERIE 9R0C0S2	\$	17,458.00
10.8.1-002691-1	MONITOR MARCA DELL, MODELO E2016HB, SERIE 8LSQ8Q2	\$	-
10.8.1-002691-2	TECLADO MARCA DELL, MODELO KB216T, SERIE 882-OBJH	\$	-
10.8.1-002691-3	MOUSE MARCA DELL, MODELO MS116T, SERIE 0KVT	\$	-
10.5.1-002692	CPU MARCA DELL, MODELO D11S, SERIE 9R9J0S2	\$	17,458.00
10.5.1-002692-1	MONITOR MARCA DELL, MODELO E2016HB, SERIE 4LSQ8Q2	\$	-
10.5.1-002692-2	TECLADO MARCA DELL, MODELO KB216T, SERIE 882-0DXQ	\$	-
10.5.1-002692-3	MOUSE MARCA DELL, MODELO MS116T, SERIE 0KVJ	\$	-
10.5.1-002693	CPU MARCA DELL, MODELO D11S, SERIE 9RMR0S2	\$	17,458.00
10.5.1-002693-1	MONITOR MARCA DELL, MODELO E2016HB, SERIE 9P4Q8Q2	\$	-
10.5.1-002693-2	TECLADO MARCA DELL, MODELO KB216T, SERIE 882-OEBW	\$	-
10.5.1-002693-3	MOUSE MARCA DELL, MODELO MS116T, SERIE 0NLO	\$	-
10.5.1-002694	CPU MARCA DELL, MODELO D11S, SERIE 9S9M0S2	\$	17,458.00
10.5.1-002694-1	MONITOR MARCA DELL, MODELO E2016HB, SERIE 4YSQ8Q2	\$	-
10.5.1-002694-2	TECLADO MARCA DELL, MODELO KB216T, SERIE 882-OB10	\$	-
10.5.1-002694-3	MOUSE MARCA DELL, MODELO MS116T, SERIE 0NNA	\$	-
10.8.1-002695	PUNTO DE ACCESO UNIFI, MARCA UBIQUITI, MODELO UAP-AC-PRO, SERIE FCECDF3D0C5	\$	4,352.98
10.8.1-002696	PROYECTOR, MARCA HACER, MODELO X127H, SERIE MRJP31100D729016385900	\$	8,193.17
12.8.1-002697	PUNTO DE ACCESO UNIFI, MARCA UBIQUITI, MODELO UAP-AC-PRO, SERIE FCECDF3EFC0	\$	4,352.98
11.1.1-002698	PUNTO DE ACCESO UNIFI, MARCA UBIQUITI, MODELO UAP-AC-PRO, SERIE FCECDF3F678	\$	4,352.98
9.2.1-002699	PUNTO DE ACCESO UNIFI, MARCA UBIQUITI, MODELO UAP-AC-PRO, SERIE FCECDF3F09D	\$	4,352.98
9.1.1-002700	PUNTO DE ACCESO UNIFI, MARCA UBIQUITI, MODELO UAP-AC-PRO, SERIE FCECDF3F471	\$	4,352.98
2.8.1-002701	PUNTO DE ACCESO UNIFI, MARCA UBIQUITI, MODELO UAP-AC-PRO, SERIE FCECDF3F669	\$	4,352.98

3.8.1-002702	PUNTO DE ACCESO UNIFI, MARCA UBIQUITI, MODELO UAP-AC-PRO, SERIE FCECDF3E117	\$	4,352.98
5.2.1-002703	PUNTO DE ACCESO UNIFI, MARCA UBIQUITI, MODELO UAP-AC-PRO, SERIE FCECDF3EFE1	\$	4,352.98
1.1.7.7.1-002704	PUNTO DE ACCESO UNIFI, MARCA UBIQUITI, MODELO UAP-AC-PRO, SERIE FCECDF3D9A9	\$	4,352.98
1.2.6.1-002705	PUNTO DE ACCESO UNIFI, MARCA UBIQUITI, MODELO UAP-AC-PRO, SERIE FCECDF3F225	\$	4,352.98
8.1.1-002706	PUNTO DE ACCESO UNIFI, MARCA UBIQUITI, MODELO UAP-AC-PRO, SERIE FCECDF3F3A6	\$	4,352.98
7.8.1-002707	PUNTO DE ACCESO UNIFI, MARCA UBIQUITI, MODELO UAP-AC-PRO, SERIE FCECDF3F1EB	\$	4,352.98
6.1.1-002708	PUNTO DE ACCESO UNIFI, MARCA UBIQUITI, MODELO UAP-AC-PRO, SERIE FCECDF3ECBA	\$	4,352.98
10.5.1.1-002709	PUNTO DE ACCESO UNIFI, MARCA UBIQUITI, MODELO UAP-AC-PRO, SERIE FCECDF3F2AD	\$	4,352.98
12.1.7.1-002710	LAP-TOP 2 EN 1, MARCA LENOVO, MODELO YOGA 530, SERIE PFI87P1S	\$	16,999.00
12.1.7.1-002711	VIDEOPROYECTOR, MARCA EPSON, MODELO H842A, SERIE X4LC880320L	\$	7,829.10
2.9.12-001125	CALENTON DE GAS INDUSTRIAL, MARCA HEASTER, MODELO GSP45, SERIE 192557	\$	22,641.28
2.9.12-001126	CALENTON DE GAS INDUSTRIAL, MARCA HEASTER, MODELO GSP45, SERIE 192558	\$	22,641.28
5.9.12-001127	CALENTON DE GAS INDUSTRIAL, MARCA HEASTER, MODELO GSP45, SERIE 192559	\$	22,641.29
12.1.7.3-004572	SILLON EJECUTIVO COLOR GRIS, MARCA TECHNI MOBILI	\$	2,745.00
10.1.1-002712	TABLET 10.1", MARCA SAMSUNG GALAXY TAB, MODELO SM-P580, SERIE R52M113FYGZ	\$	6,451.04
10.1.1-002713	TABLET 10.1", MARCA SAMSUNG GALAXY TAB, MODELO SM-P580, SERIE R52M113G3ZM	\$	6,451.04
10.1.1-002714	TABLET 10.1", MARCA SAMSUNG GALAXY TAB, MODELO SM-P580, SERIE R52M113G14W	\$	6,451.04
10.1.1-002715	TABLET 10.1", MARCA SAMSUNG GALAXY TAB, MODELO SM-P580, SERIE R52M113G3QA	\$	6,451.04
10.1.1-002716	TABLET 10.1", MARCA SAMSUNG GALAXY TAB, MODELO SM-P580, SERIE R52M113FXFM	\$	6,451.07
1.2.10.1.3-004573	LIBRERO 5 REPIZAS COLOR CHOCOLATE, MARCA SAUDER	\$	2,699.00
10.6.6-000013	ESCALERA DE TIJERA 12 PIES, MARCA STANLEY	\$	6,891.89
2.8.7-002109	COMPRESOR 21 GAL, MARCA CENTRAL PNEUMATIC, MODELO CAST IRON VERCIAL AIR	\$	1.00
10.6.6-000014	TANQUE HIDRONEUMATICO VERTICAL 170LTS. MARCA EVANS, MODELO EQTH-170VE, SERIE C	\$	6,339.06
7.9.3.1-002719	PROYECTOR, MARCA BENQ, MODELO MS550, SERIE PD25K01413000	\$	8,844.12
1.1.7.8.3-004575	SILLA EJECUTIVA EURO, MARCA: SKY CHAIR, MODELO: CV: 200-11-254-18 COLOR NEGRO	\$	1,693.30
8.1.3.1-002720	LAPTOP MACBOOK PRO 13.3, MARCA APPLE, MODELO A2159, SERIE FVFZF1EZL410	\$	36,999.00
7.9.3.1-002721	DISCO DURO EXTERNO 1T, MARCA ADATA, MODELO HV620S-1T, SERIE 1J412089419	\$	1,137.91
S/N	EDIFICIO DE DOCENCIA III	\$	23,906,080.56
S/N	OBRA EXTERIOR, DOCENCIA IIII	\$	4,513,654.63
1.1.7.8.1-002717	LAPTOP MACBOOK AIR 13.3, MARCA APPLE, MODELO A1466, SERIE FVFZK7NFK1WK	\$	14,669.25
1.1.7.8.3-004574	ESCRITORIO EN L DE CRISTAL, MARCA HAVANO	\$	3,009.30
1.1.7.8.1-002718	PROYECTOR, MARCA EPSON, MODELO H842A, SERIE X4HG9901155	\$	5,669.30
10.7.8-000016	MINISPLIT LIFE 1 TONELADA F/C, MARCA MIRAGE, MODELO CLC121D, SERIE ELC121D7062002912	\$	7,410.10
9.6.13.1-002722	LAP-TOP MARCA MSI GF65, MODELO MS-16W1, SERIE K2008N0159013	\$	35,844.00
10.1.1-002723	C.P.U MARCA LENOVO, MODELO THINK CENTRE, SERIE MJ0A7YE3	\$	24,452.80
10.1.1-002723-1	MONITOR MARCA LENOVO, MODELO E2054A, SERIE VKW17911	\$	-
10.1.1-002723-2	TECLADO, MARCA LENOVO, MODELO KU1601, SERIE 059F	\$	-
10.1.1-002723-3	MOUSE, MARCA LENOVO, SERIE 8SSM50L24505AVLC9740JK1	\$	-
10.1.1-002724	IMPRESORA HP COLOR LASER JET PRO M454DW, SERIE VNB3T13602	\$	10,242.80
10.4.1-002725	PROYECTOR NEC MODELO NP-MC382W, SERIE 0700104RG	\$	15,074.20



Universidad Tecnológica de Nogales, Sonora CPCA-IV-06
CLASIFICACION ECONOMICA DE LOS INGRESOS, DE LOS GASTOS Y DEL FINANCIAMIENTO
 Al 30 de junio de 2021

Código	Concepto	
1	INGRESOS	42,680,275.50
1.1	INGRESOS CORRIENTES	42,680,275.50
1.1.1	Impuestos	-
1.1.1.1	Impuesto sobre el Ingreso, las Utilidades y las Ganancias de Capital	-
1.1.1.1.1	De Personas Físicas	-
1.1.1.1.1.1	Impuesto sobre los Ingresos	-
1.1.1.1.2	De Empresas y Otras Corporaciones (Personas Morales)	-
1.1.1.1.2.1	Impuesto sobre los Ingresos	-
1.1.1.1.3	No Clasificables	-
1.1.1.2	Impuesto sobre Nómina y la Fuerza de Trabajo	-
1.1.1.2.1	Impuesto sobre Nómina y Asimilables	-
1.1.1.3	Impuesto sobre la Propiedad	-
1.1.1.4	Impuesto sobre los Bienes y Servicios	-
1.1.1.4.1	Impuesto sobre la Producción, el Consumo y las Transacciones	-
1.1.1.4.1.1	Impuesto al Valor Agregado	-
1.1.1.4.1.2	Impuesto especial sobre Producción y Servicios	-
1.1.1.4.1.3	Otros Impuestos Sobre Bienes y Servicios	-
1.1.1.5	Impuesto sobre el Comercio y las Transacciones Internacionales / Comercio Exterior	-
1.1.1.5.1	Impuesto a la Importación	-
1.1.1.5.2	Impuesto a la Exportación	-
1.1.1.6	Impuestos Ecológicos	-
1.1.1.7	Impuesto a los Rendimientos Petroleros	-
1.1.1.8	Otros Impuestos	-
1.1.1.9	Accesorios	-
1.1.2	Contribuciones a la Seguridad Social	-
1.1.2.1	Contribuciones de los Empleados	-
1.1.2.2	Contribuciones de los Empleadores	-
1.1.2.3	Contribuciones de los Trabajadores Por Cuenta Propia o No Empleados	-
1.1.2.4	Contribuciones no Clasificables	-
1.1.3	Contribuciones de Mejoras	-
1.1.4	Derechos, Productos y Aprovechamientos Corrientes	104,787.68
1.1.4.1	Derechos No Incluidos en Otros Conceptos	-
1.1.4.2	Productos Corrientes No Incluidos en Otros Conceptos	104,787.68
1.1.4.3	Aprovechamientos Corrientes No Incluidos en Otros Conceptos	-
1.1.5	Rentas de la Propiedad	-
1.1.5.1	Intereses	-
1.1.5.1.1	Internos	-
1.1.5.1.2	Externos	-
1.1.5.2	Dividendos y Retiros de las Cuasisociedades	-
1.1.5.3	Arrendamiento de Tierras y Terrenos	-
1.1.5.4	Otros	-
1.1.6	Venta de Bienes y Servicios de Entidades del Gobierno General / Ingresos de Explotación de Entidades Empresariales	3,340,048.82
1.1.6.1	Venta de Establecimientos No de Mercado	3,340,048.82
1.1.6.2	Venta de Establecimientos de Mercado	-
1.1.6.3	Derechos Administrativos	-
1.1.7	Subsidios y Subvenciones Recibidos por Entidades Empresariales Públicas	39,235,439.00
1.1.7.1	Subsidios y Subvenciones Recibidos por Entidades Empresariales Públicas No Financieras	39,235,439.00
1.1.7.2	Subsidios y Subvenciones Recibidos por Entidades Empresariales Públicas Financieras	-

Código	Concepto	
1.1.8	Transferencias, Asignaciones y Donativos Corrientes Recibidos	-
1.1.8.1	Del Sector Privado	-
1.1.8.2	Del Sector Público	-
1.1.8.2.1	De la Federación	-
1.1.8.2.1.1	Transferencias Internas y Asignaciones	-
1.1.8.2.1.2	Transferencias del Resto del Sector Público	-
1.1.8.2.1.3	Pensiones y Jubilaciones	-
1.1.8.2.1.4	Transferencias de Fideicomisos, Mandatos y Contratos Análogos	-
1.1.8.2.2	De Entidades Federativas	-
1.1.8.2.3	De Municipios	-
1.1.8.3	Del Sector Externo	-
1.1.8.3.1	De Gobiernos Extranjeros	-
1.1.8.3.2	De Organismos Internacionales	-
1.1.8.3.3	Del Sector Privado Externo	-
1.1.9	Participaciones	-
1.2	INGRESOS DE CAPITAL	-
1.2.1	Venta (Disposición) de Activos	-
1.2.1.1	Venta de Activos Fijos	-
1.2.1.2	Venta de Objetos de Valor	-
1.2.1.3	Venta de Activos No Producidos	-
1.2.2	Disminución de Existencias	-
1.2.2.1	Materiales y Suministros	-
1.2.2.2	Materias Primas	-
1.2.2.3	Trabajos en Curso	-
1.2.2.4	Bienes Terminados	-
1.2.2.5	Bienes para venta	-
1.2.2.6	Bienes en tránsito	-
1.2.2.7	Existencias de Material de Seguridad y Defensa	-
1.2.3	Incremento de la Depreciación, Amortización, Estimaciones y Provisiones Acumuladas	-
1.2.3.1	Depreciación y Amortización	-
1.2.3.2	Estimaciones por Deterioro de Inventarios	-
1.2.3.3	Otras Estimaciones por pérdida o deterioro	-
1.2.3.4	Provisiones	-
1.2.4	Transferencias, Asignaciones y Donativos de Capital Recibidas	-
1.2.4.1	Del Sector Privado	-
1.2.4.2	Del Sector Público	-
1.2.4.2.1	De la Federación	-
1.2.4.2.1.1	Transferencias Internas y Asignaciones	-
1.2.4.2.1.2	Transferencias del Resto del Sector Público	-
1.2.4.2.1.3	Pensiones y Jubilaciones	-
1.2.4.2.1.4	Transferencias de Fideicomisos, Mandatos y Contratos Análogos	-
1.2.4.2.2	De Entidades Federativas	-
1.2.4.2.3	De Municipios	-
1.2.4.3	Del Sector Externo	-
1.2.4.3.1	De Gobiernos Extranjeros	-
1.2.4.3.2	De Organismos Internacionales	-
1.2.4.3.3	Del Sector Privado Externo	-
1.2.5	Recuperación de Inversiones Financieras Realizadas con Fines de Política	-
1.2.5.1	Venta de Acciones y Participaciones de Capital Adquiridas con Fines de Política	-
1.2.5.2	Valores Representativos de Deuda Adquiridos con Fines de Política	-
1.2.5.3	Venta de Obligaciones Negociables Adquiridas con Fines de Política	-
1.2.5.4	Recuperación de Préstamos Realizados con Fines de Política	-
	TOTAL DE INGRESOS	42,680,275.50
2	GASTOS	39,396,294.07
2.1	GASTOS CORRIENTES	39,286,209.52

Código	Concepto	
2.1.1	Gastos de Consumo de los Entes del Gobierno General/ Gastos de Explotación de las Entidades Empresariales	39,286,209.52
2.1.1.1	Remuneraciones	35,111,148.76
2.1.1.1.1	Sueldos y Salarios	34,617,501.76
2.1.1.1.2	Contribuciones Sociales	-
2.1.1.1.3	Impuestos sobre Nóminas	493,647.00
2.1.1.2	Compra de Bienes y Servicios	2,807,476.90
2.1.1.3	Variación de Existencias (Disminución (+) Incremento (-))	-
2.1.1.4	Depreciación y Amortización	1,367,583.86
2.1.1.5	Estimaciones por Deterioro de Inventarios	-
2.1.1.6	Impuestos sobre los Productos, la Producción y las Importaciones de las Entidades Empresariales	-
2.1.2	Prestaciones de la Seguridad Social (MEFP 6.69)	-
2.1.3	Gasto de la Propiedad	-
2.1.3.1	Intereses	-
2.1.3.1.1	Intereses de la Deuda Interna	-
2.1.3.1.2	Intereses de la Deuda Externa	-
2.1.3.2	Gastos de la Propiedad Distintos de Intereses	-
2.1.3.2.1	Dividendos y Retiros de las Cuasisociedades	-
2.1.3.2.2	Arrendamientos de Tierras y Terrenos (MEFP 6.81)	-
2.1.4	Subsidios y Subvenciones a Empresas (MEFP 6.61)	-
2.1.4.1	A Entidades Empresariales del Sector Privado	-
2.1.4.1.1	A Entidades Empresariales no Financieras	-
2.1.4.1.2	A Entidades Empresariales Financieras	-
2.1.4.2	A Entidades Empresariales del Sector Público	-
2.1.4.2.1	A Entidades Empresariales No Financieras	-
2.1.4.2.2	A Entidades Empresariales Financieras	-
2.1.5	Transferencias, Asignaciones y Donativos Corrientes Otorgados	-
2.1.5.1	Al Sector Privado	-
2.1.5.1.1	Ayuda a Personas	-
2.1.5.1.2	Becas	-
2.1.5.1.3	Ayuda a Instituciones	-
2.1.5.1.4	Instituciones de Interés Público	-
2.1.5.1.5	Desastres Naturales	-
2.1.5.1.6	Fideicomisos, Mandatos y Contratos Análogos	-
2.1.5.1.7	Otras	-
2.1.5.2	Al Sector Público	-
2.1.5.2.1	A la Federación	-
2.1.5.2.1.1	Transferencias Internas y Asignaciones	-
2.1.5.2.1.2	Transferencias del Resto del Sector Público	-
2.1.5.2.1.3	Organismos de la Seguridad Social	-
2.1.5.2.1.4	Transferencias de Fideicomisos, Mandatos y Contratos Análogos	-
2.1.5.2.2	A Entidades Federativas	-
2.1.5.2.3	A Municipios	-
2.1.5.3	Al Sector Externo	-
2.1.5.3.1	A Gobiernos Extranjeros	-
2.1.5.3.2	A Organismos Internacionales	-
2.1.5.3.3	Al Sector Privado Externo	-
2.1.6	Impuesto sobre los Ingresos, la Riqueza y Otros a las Entidades Empresariales Públicas	-
2.1.7	Participaciones	-
2.1.8	Provisiones y Otras Estimaciones	-
2.1.8.1	Provisiones a Corto Plazo	-
2.1.8.2	Provisiones a Largo Plazo	-
2.1.8.3	Estimaciones por Pérdida o Deterioro a Corto Plazo	-
2.1.8.4	Estimaciones por Pérdida o Deterioro a Largo Plazo	-
2.2	GASTOS DE CAPITAL	110,084.55
2.2.1	Construcciones en Proceso	-

Código	Concepto	
2.2.2	Activos Fijos (Formación Bruta de Capital Fijo)	110,084.55
2.2.2.1	Viviendas, Edificios y Estructuras	-
2.2.2.1.1	Viviendas	
2.2.2.1.2	Edificios No Residenciales	
2.2.2.1.3	Otras Estructuras	
2.2.2.2	Maquinaria y Equipo	110,084.55
2.2.2.2.1	Equipo de Transporte	
2.2.2.2.2	Equipo de Tecnología de la Información y Comunicaciones	103,560.00
2.2.2.2.3	Otra Maquinaria y Equipo	6,524.55
2.2.2.3	Equipo de Defensa y Seguridad	
2.2.2.4	Activos Biológicos Cultivados	-
2.2.2.4.1	Ganado para Cría, Leche, Tiro, etc., que dan Productos Recurrentes	
2.2.2.4.2	Árboles, Cultivos y Otras Plantaciones que dan Productos Recurrentes	
2.2.2.5	Activos Fijos Intangibles	-
2.2.2.5.1	Investigación y Desarrollo	
2.2.2.5.2	Exploración y Evaluación Minera	
2.2.2.5.3	Programas de Informática y Base de Datos	
2.2.2.5.4	Originales para Esparcimiento, Literarios o Artísticos	
2.2.2.5.5	Otros Activos Fijos Intangibles	
2.2.3	Incremento de Existencias	-
2.2.3.1	Materiales y Suministros	
2.2.3.2	Materias Primas	
2.2.3.3	Trabajos en Curso	
2.2.3.4	Bienes Terminados	
2.2.3.5	Bienes de Venta	
2.2.3.6	Bienes en Tránsito	
2.2.3.7	Existencias de Materiales de Seguridad y Defensa	
2.2.4	Objetos de Valor	-
2.2.4.1	Metales y Piedras Preciosas	
2.2.4.2	Antigüedades y Otros Objetos de Arte	
2.2.4.3	Otros Objetos de Valor	
2.2.5	Activos No Producidos	-
2.2.5.1	Activos Intangibles No Producidos de Origen Natural	-
2.2.5.1.1	Tierras y Terrenos (MEFP 7.70)	
2.2.5.1.2	Recursos Minerales y Energéticos	
2.2.5.1.3	Recursos Biológicos No Cultivados	
2.2.5.1.4	Recursos Hídricos	
2.2.5.1.5	Otros Activos de Origen Natural	
2.2.5.2	Activos Intangibles No Producidos (MEFP 7.78)	-
2.2.5.2.1	Derechos Patentados	
2.2.5.2.2	Arrendamientos Operativos Comerciales	
2.2.5.2.3	Fondos de Comercio Adquiridos	
2.2.5.2.4	Otros Activos Intangibles No Producidos	
2.2.6	Transferencias y Asignaciones y Donativos de Capital Otorgados	-
2.2.6.1	Al Sector Privado	-
2.2.6.1.1	Ayuda a Personas	
2.2.6.1.2	Ayuda a Instituciones	
2.2.6.1.3	Instituciones de Interés Público	
2.2.6.1.4	Desastres Naturales	
2.2.6.2	Al Sector Público	-
2.2.6.2.1	A la Federación	-
2.1.6.2.1.1	Transferencias Internas y Asignaciones	
2.1.6.2.1.2	Transferencias al resto del sector público	
2.1.6.2.1.3	Transferencias de Fideicomisos, Mandatos y Contratos análogos	
2.2.6.2.2	A Entidades Federativas	
2.2.6.2.3	A Municipios	
2.2.6.3	Al Sector Externo	-
2.2.6.3.1	A Gobiernos Extranjeros	
2.2.6.3.2	A Organismos Internacionales	
2.2.6.3.3	Al Sector Privado Externo	
2.2.7	Inversión Financiera con Fines de Política Económica	-
2.2.7.1	Acciones y Participaciones de Capital	-



Código	Concepto	
2.2.7.1.1	Interna	-
2.2.7.1.1.1	Sector Público	
2.2.7.1.1.2	Sector Privado	
2.2.7.1.2	Externa	
2.2.7.2	Valores Representativos de Deuda Adquiridos con Fines de Política Económica	
2.2.7.3	Obligaciones Negociables Adquiridas con Fines de Política Económica	
2.2.7.4	Concesión de Préstamos	-
2.2.7.4.1	Interna	-
2.2.7.4.1.1	Sector Público	
2.2.7.4.1.2	Sector Privado	
2.2.7.4.2	Externa	
	TOTAL DEL GASTO	39,396,294.07
3	FINANCIAMIENTO	- 799,668.27
3.1	FUENTES FINANCIERAS	- 799,668.27
3.1.1	Disminución de Activos Financieros	1,786,672.51
3.1.1.1	Disminución de Activos Financieros Corrientes (Circulantes)	1,778,866.47
3.1.1.1.1	Disminución de Caja y Bancos (Efectivo y Equivalentes)	1,778,866.47
3.1.1.1.1.1	Efectivo	-
3.1.1.1.1.2	Bancos / Tesorería	1,055,503.93
3.1.1.1.1.3	Bancos / Dependencias y Otros	-
3.1.1.1.1.4	Inversiones Temporales (Hasta 3 meses)	723,362.54
3.1.1.1.1.5	Fondos con Afectación Específica	-
3.1.1.1.1.6	Depósitos de Fondos de Terceros en garantía y Administración	-
3.1.1.1.1.7	Otro Efectivo y Equivalentes	-
3.1.1.1.2	Disminución de Inversiones Financieras de Corto Plazo (Derechos a Recibir Efectivo o Equivalentes)	-
3.1.1.1.2.1	Títulos y Valores	
3.1.1.1.2.2	Acciones y Participaciones de Capital	
3.1.1.1.2.3	Otras Inversiones Financieras	
3.1.1.1.3	Disminución de Cuentas por Cobrar	-
3.1.1.1.3.1	Cuentas por Cobrar	
3.1.1.1.3.2	Deudores Diversos por Cobrar	
3.1.1.1.3.3	Ingresos por Recuperar	
3.1.1.1.3.4	Deudores por Anticipos de la Tesorería	
3.1.1.1.4	Disminución de Documentos por Cobrar	-
3.1.1.1.4.1	Otros Derechos a Recibir Efectivo o Equivalentes	
3.1.1.1.5	Recuperación de Préstamos Otorgados de Corto Plazo	
3.1.1.1.6	Disminución de Otros Activos Financieros Corrientes	-
3.1.1.1.6.1	Anticipo a Proveedores por Adquisición de Bienes y Prestación de Servicios	
3.1.1.1.6.2	Anticipo a Proveedores por Adquisición de Bienes Inmuebles y Muebles	
3.1.1.1.6.3	Anticipo a Proveedores por Adquisición de Bienes Intangibles	
3.1.1.1.6.4	Anticipo a Contratistas por Obras Públicas	
3.1.1.1.6.5	Otros Derechos a Recibir Bienes o Servicios	
3.1.1.1.6.6	Disminución de Otros Activos Circulantes	
3.1.1.2	Disminución de Activos Financieros No Corrientes	7,806.04
3.1.1.2.1	Recuperación de Inversiones Financieras a Largo Plazo con Fines de Liquidez	-
3.1.1.2.1.1	Venta de Acciones y Participaciones de Capital	-
3.1.1.2.1.1.1	Internos	
3.1.1.2.1.1.2	Externos	
3.1.1.2.1.2	Venta de Títulos y Valores Representativos de la Deuda	
3.1.1.2.1.3	Venta de Obligaciones Negociables	
3.1.1.2.1.4	Recuperación de Préstamos	-
3.1.1.2.1.4.1	Internos	
3.1.1.2.1.4.2	Externos	

Código	Concepto	
3.1.1.2.2	Disminución de Otros Activos Financieros No Corrientes	7,806.04
3.1.1.2.2.1	Documentos por Cobrar	
3.1.1.2.2.2	Deudores Diversos	7,806.04
3.1.1.2.2.3	Otros Derechos a Recibir Efectivo o Equivalentes	-
3.1.1.2.2.4	Activos Diferidos	
3.1.1.2.2.5	Otros Activos	
3.1.2	Incremento de Pasivos	- 2,586,340.78
3.1.2.1	Incremento de Pasivos Corrientes	- 2,586,340.78
3.1.2.1.1	Incremento de Cuentas por Pagar	- 2,586,340.78
3.1.2.1.1.1	Servicios Personales	- 1,077,195.76
3.1.2.1.1.2	Proveedores por Pagar	- 209,487.83
3.1.2.1.1.3	Contratistas por Obras Públicas por Pagar	
3.1.2.1.1.4	Participaciones y Aportaciones por Pagar	
3.1.2.1.1.5	Transferencias Otorgadas por Pagar	
3.1.2.1.1.6	Intereses y Comisiones por Pagar	
3.1.2.1.1.7	Retenciones y Contribuciones por Pagar	- 1,815,379.66
3.1.2.1.1.8	Devoluciones de Contribuciones por Pagar	
3.1.2.1.1.9	Otras Cuentas por Pagar	515,722.47
3.1.2.1.2	Incremento de Documentos por Pagar	-
3.1.2.1.2.1	Documentos Comerciales por Pagar	
3.1.2.1.2.2	Documentos con Contratistas por Obras Públicas por Pagar	
3.1.2.1.2.3	Otros Documentos por Pagar	
3.1.2.1.2.4	Títulos y Valores de la Deuda Pública Interna	
3.1.2.1.2.5	Títulos y Valores de la Deuda Pública Externa	
3.1.2.1.3	Conversión de Deuda Pública a Largo Plazo en Porción Circulante	-
3.1.2.1.3.1	Conversión de Títulos y Valores de Largo Plazo en Corto Plazo	-
3.1.2.1.3.1.1	Porción de Corto Plazo de Títulos y Valores de la Deuda Pública Interna de L.P.	
3.1.2.1.3.1.2	Porción de Corto Plazo de Títulos y Valores de la Deuda Pública Externa de L.P.	
3.1.2.1.3.2	Conversión de Préstamos de Largo Plazo en Corto Plazo	-
3.1.2.1.3.2.1	Porción a Corto Plazo de Préstamos de la Deuda Pública Interna de L.P.	
3.1.2.1.3.2.2	Porción a Corto Plazo de Préstamos de la Deuda Pública Externa de L.P.	
3.1.2.1.4	Incremento de Otros Pasivos de Corto Plazo	-
3.1.2.1.4.1	Pasivos Diferidos	
3.1.2.1.4.2	Fondos y Bienes de Terceros	
3.1.2.1.4.3	Otros Pasivos	
3.1.2.2	Incremento de Pasivo No Corrientes	-
3.1.2.2.1	Incremento de Cuentas por Pagar a Largo Plazo	-
3.1.2.2.1.1	Proveedores por Pagar	
3.1.2.2.1.2	Contratistas por Obras Públicas por Pagar	
3.1.2.2.2	Incremento de Documentos por Pagar a Largo Plazo	-
3.1.2.2.2.1	Documentos Comerciales por Pagar	
3.1.2.2.2.2	Documentos con Contratistas por Obras Públicas por Pagar	
3.1.2.2.2.3	Otros documentos por Pagar	
3.1.2.2.3	Colocación de Títulos y Valores a Largo Plazo	-
3.1.2.2.3.1	Colocación de Títulos y Valores de la Deuda Pública Interna	
3.1.2.2.3.2	Colocación de Títulos y Valores de la Deuda Pública Externa	
3.1.2.2.4	Obtención de Préstamos de la Deuda Pública a Largo Plazo	-
3.1.2.2.4.1	Obtención de Préstamos Internos	
3.1.2.2.4.2	Obtención de Préstamos Externos	
3.1.2.2.5	Incremento de Otros Pasivos a Largo Plazo	-
3.1.2.2.5.1	Pasivos Diferidos	
3.1.2.2.5.2	Fondos y Bienes de Terceros	



Código	Concepto	
3.1.2.2.5.3	Otros Pasivos	
3.1.3	Incremento de Patrimonio	
	TOTAL DE FUENTES FINANCIERAS	- 799,668.27
3.2	APLICACIONES FINANCIERAS (Usos)	-
3.2.1	Incremento de Activos Financieros	-
3.2.1.1	Incremento de Activos Financieros Corrientes (Circulantes)	-
3.2.1.1.1	Incremento de Caja y Bancos (Efectivo y Equivalentes)	-
3.2.1.1.1.1	Efectivo	
3.2.1.1.1.2	Bancos / Tesorería	
3.2.1.1.1.3	Bancos / Dependencias y Otros	
3.2.1.1.1.4	Inversiones Temporales (Hasta 3 Meses)	
3.2.1.1.1.5	Fondos con Afectación Específica	
3.2.1.1.1.6	Depósitos de Fondo de Terceros en Garantía y/o Administración	
3.2.1.1.1.7	Otro Efectivo y Equivalentes	
3.2.1.1.2	Incremento de Inversiones Financieras de Corto Plazo (Derechos a recibir Efectivo o Equivalentes)	-
3.2.1.1.2.1	Títulos y Valores	
3.2.1.1.2.2	Acciones y Participaciones de Capital	
3.2.1.1.2.3	Otras Inversiones Financieras	
3.2.1.1.3	Incremento de Cuentas por Cobrar	-
3.2.1.1.3.1	Cuentas por Cobrar	
3.2.1.1.3.2	Deudores Diversos por Cobrar	
3.2.1.1.3.3	Ingresos por Recuperar	
3.2.1.1.3.4	Deudores por Anticipos de Tesorería	
3.2.1.1.4	Incremento de Documentos por Cobrar	-
3.2.1.1.4.1	Otros Derechos a Recibir Efectivo o Equivalentes	
3.2.1.1.5	Préstamos Otorgados de Corto Plazo	
3.2.1.1.6	Incremento de Otros Activos Financieros Corrientes	-
3.2.1.1.6.1	Anticipo a Proveedores por Adquisición de Bienes y Prestación de Servicios	
3.2.1.1.6.2	Anticipo a Proveedores por Adquisición de Bienes Inmuebles y Muebles	
3.2.1.1.6.3	Anticipo a Proveedores por Adquisición de Bienes Intangibles	
3.2.1.1.6.4	Anticipo a Contratistas por Obras Públicas	
3.2.1.1.6.5	Otros Derechos a Recibir Bienes y Servicios	
3.2.1.1.6.6	Otros Activos Circulantes	
3.2.1.2	Incremento de Activos Financieros No Corrientes	-
3.2.1.2.1	Inversiones Financieras a Largo Plazo con Fines de Liquidez	-
3.2.1.2.1.1	Compra de Acciones y Participaciones de Capital	-
3.2.1.2.1.1.1	Internos	
3.2.1.2.1.1.2	Externos	
3.2.1.2.1.2	Compra de Títulos y Valores Representativos de la Deuda	
3.2.1.2.1.3	Compra de Obligaciones negociables	
3.2.1.2.1.4	Concesión de Préstamos	-
3.2.1.2.1.4.1	Internos	
3.2.1.2.1.4.2	Externos	
3.2.1.2.2	Incremento de Otros Activos Financieros No Corrientes	-
3.2.1.2.2.1	Documentos por Cobrar	
3.2.1.2.2.2	Deudores Diversos	
3.2.1.2.2.3	Otros Derechos a Recibir Efectivo y Equivalentes	
3.2.1.2.2.4	Activos Diferidos	
3.2.1.2.2.5	Otros Activos	
3.2.2	Disminución de Pasivos	-
3.2.2.1	Disminución de Pasivos Corrientes	-
3.2.2.1.1	Disminución de Cuentas por Pagar	-
3.2.2.1.1.1	Servicios Personales por Pagar	
3.2.2.1.1.2	Proveedores por Pagar	

Código	Concepto	
3.2.2.1.1.3	Contratistas por Obras Públicas por Pagar	
3.2.2.1.1.4	Participaciones y Aportaciones por Pagar	
3.2.2.1.1.5	Transferencias Otorgadas por Pagar	
3.2.2.1.1.6	Intereses y Comisiones y otros gastos de la Deuda Pública por Pagar	
3.2.2.1.1.7	Retenciones y Contribuciones por Pagar	
3.2.2.1.1.8	Devoluciones de la Ley de Ingresos por Pagar	
3.2.2.1.1.9	Otras Cuentas por Pagar	
3.2.2.1.2	Disminución de Documentos por Pagar	-
3.2.2.1.2.1	Documentos Comerciales por Pagar	
3.2.2.1.2.2	Documentos con Contratistas por Obras Públicas por Pagar	
3.2.2.1.2.3	Otros Documentos por Pagar	
3.2.2.1.2.4	Títulos y Valores de la Deuda Pública Interna	
3.2.2.1.2.5	Títulos y Valores de la Deuda Pública Externa	
3.2.2.1.3	Amortización de la Porción Circulante de la Deuda Pública de Largo Plazo	-
3.2.2.1.3.1	Amortización de la Porción Circulante de la Deuda Pública de L.P. en Títulos y Valores	-
3.2.2.1.3.1.1	Amortización de la Porción Circulante de la Deuda Pública Interna de L.P. en Títulos y Valores	
3.2.2.1.3.1.2	Amortización de la Porción de la Deuda Pública Externa de L.P. En Títulos y Valores	
3.2.2.1.3.2	Amortización de la Porción Circulante de la Deuda Pública de L.P. en Préstamos	-
3.2.2.1.3.2.1	Amortización de la Porción Circulante de la Deuda Pública Interna de L.P. en Préstamos	
3.2.2.1.3.2.2	Amortización de la Porción Circulante de la Deuda Pública Externa de L.P. en Préstamos	
3.2.2.1.4	Disminución de Otros Pasivos de Corto Plazo	-
3.2.2.1.4.1	Pasivos Diferidos	
3.2.2.1.4.2	Fondos y Bienes de Terceros en Garantía y/o Administración	
3.2.2.1.4.3	Otros Pasivos	
3.2.2.2	Disminución de Pasivos No Corrientes	-
3.2.2.2.1	Disminución de Cuentas por Pagar a Largo Plazo	-
3.2.2.2.1.1	Proveedores por Pagar	
3.2.2.2.1.2	Contratistas por Obras Públicas por Pagar	
3.2.2.2.2	Disminución de Documentos por Pagar a Largo Plazo	-
3.2.2.2.2.1	Documentos Comerciales por Pagar	
3.2.2.2.2.2	Documentos con Contratistas por Obras Públicas por Pagar	
3.2.2.2.2.3	Otros Documentos por Pagar	
3.2.2.2.3	Conversión de Deuda Pública de Largo Plazo en Porción Circulante	-
3.2.2.2.3.1	Conversión de Títulos y Valores de Largo Plazo en Corto Plazo	-
3.2.2.2.3.1.1	Porción de Corto Plazo de Títulos y Valores de la Deuda Pública Interna	
3.2.2.2.3.1.2	Porción de Corto Plazo de Títulos y Valores de la Deuda Pública Externa	
3.2.2.2.3.2	Conversión de Préstamos de Largo Plazo en Corto Plazo	-
3.2.2.2.3.2.1	Porción a Corto Plazo de Préstamos de la Deuda Pública Interna	
3.2.2.2.3.2.2	Porción a Corto Plazo de Préstamos de la Deuda Pública Externa	
3.2.2.2.4	Disminución de Otros Pasivos de Largo Plazo	-
3.2.2.2.4.1	Pasivos Diferidos	
3.2.2.2.4.2	Fondos y Bienes de Terceros en Garantía y/o Administración	
3.2.2.2.4.3	Otros Pasivos	
3.2.3	Disminución de Patrimonio	
	TOTAL APLICACIONES FINANCIERAS	-



X* Refiere a la desagregación que obtuvieron las unidades administrativas o instancias competentes en materia de Contabilidad Gubernamental y de Ingresos, de cada orden de gobierno, del Clasificador por Rubros de Ingresos, armonizado a 2 dígitos, de acuerdo a sus necesidades en tercer y cuarto dígito, Clase y Concepto respectivamente.

X† Refiere a la desagregación que obtuvieron las unidades administrativas o instancias competentes en materia de Contabilidad Gubernamental y de Ingresos, de cada orden de gobierno, del Clasificador por Rubros de Ingresos, armonizado a 2 dígitos, de acuerdo a sus necesidades en tercer y cuarto dígito, Clase y Concepto respectivamente.

M. en A. María Moncerrato Borbón Egurrola
Jefa de Departamento de Programación y Presupuesto

Lic. Miguel González Tapia
Rector

Sistema Estatal de Evaluación
ANALISIS DE LAS VARIACIONES PROGRAMATICO - PRESUPUESTAL
UNIVERSIDAD TECNOLÓGICA DE NOGALES, SONORA
Al 30 de junio de 2021
(PESOS)

Anexo A


Trimestre: Segundo

En los indicadores se presentan variaciones de la siguiente manera

- En la información señalada en el formato ETCA -I-03 denominado Estado de Actividades señala un error al no coincidir lo marcado en Resultados del Ejercicio (Ahorro/ Desahorro) ya que contra lo que lo compara es el Resultado de diciembre de 2020 y no de junio de 2020
- LA demora en la entrega del presente informe se debe a las múltiples actividades, de los responsables de elaborar la información financiera que sirve de base para la elaboración de este informe.
- En el formato ETCA-II-02 (Estado Analítico de Ingresos Detallado LDF) marca error al no coincidir con ciertas celdas del formato ETCA II 01 (Estado Analítico de Ingresos), sin embargo, informo que ésta se debe al redondeo es de .50
- En el formato ETCA-II-03 también marca error, también por el redondeo que no coinciden
- Existen metas las cuales no se han cumplido debido a que continúa la contingencia no se está trabajando de manera presencial tanto académica como administrativa como son:
 - Personal capacitado
 - Actividades Extracurriculares
 - Unidades fortalecidas en Temática de Normatividad Transparencia y Rendición de Cuentas.
- Se han realizado transferencias entre partidas de acuerdo a las necesidades de operación, mismas que será solicitado a la SH



M en A. María Moncerrato Borbón Egurrola
Jefa de Programación y Presupuesto



Lic. Miguel González Tapia
Rector

Universidad Tecnológica de Nogales, Sonora
 Desglose de saldo en Bancos e Inversiones
 #¡REF!
 (pesos)

Anexo B

TRIMESTRE: Segundo

Desglose del saldo presentado en el formato ETCA-I-02, en el inciso A2), de la Cuenta: BANCOS/TESORERÍA				
Datos de la Cuenta Bancaria				Tipo de Recurso (1)
	Institución Bancaria	Número de Cuenta	Saldo	
1	BBVA Bancomer	159831371	183,018.09	Estatad
2	BBVA Bancomer	165971411	67,477.87	Ingresos Propios
3	BBVA Bancomer	184897714	24,049.16	Federal
4	Scotiabank	11102585758	136,407.10	Ingresos Propios
5	Banorte	594706681	190,643.67	Estatad
6	Banorte	1083474883	0.00	Federal
7	Banorte	1097295553	0.00	Estatad
8	Banorte	1097304222	0.00	Federal
9	BANORTE	1139079466	15,752.00	Subsidio Estatal 2021
10	Banorte	1139087331	908,443.07	Subsidio Federal 2021
11				
12				
13				
14				
15				
16				
17				
18				
19				
20				
TOTAL			1525790.96	

"Bajo protesta de decir verdad declaramos que los Estados Financieros y sus Notas, son razonablemente correctos y son responsabilidad del emisor"

1) Tipo de Recurso: Federal o Estatal (incluye Ingresos Propios)

Nota: En caso de que la cuenta bancaria tenga los dos tipos de recursos, presentar dos veces la misma cuenta separando los saldos por tipo de recurso.

Desglose del saldo presentado en el formato ETCA-I-02, en el inciso A4), de la Cuenta: INVERSIONES TEMPORALES (HASTA 3 MESES)				
Datos de la Cuenta Bancaria				Tipo de Recurso (1)
	Institución Bancaria	Número de Cuenta	Saldo	
1	BBVA Bancomer	2032814080	304,409.46	Ingresos Propios
2	BBVA Bancomer	2040990701	4,118,247.25	Federal
3	BBVA Bancomer	2041561286	556,123.44	Federal
4	Scotiabank	70078428	1,313,224.70	Ingresos Propios
5	Scotiabank	70181043	3,211,217.07	Federal
6	Banorte	0594708096	1,354,734.04	Ingresos Propios
7				
8				
9				
TOTAL			10,857,955.96	

Desglose del saldo presentado en el formato ETCA-I-02, en el inciso B1), de la Cuenta: INVERSIONES FINANCIERAS DE CORTO PLAZO				
Datos de la Cuenta Bancaria				Tipo de Recurso (1)
	Institución Bancaria	Número de Cuenta	Saldo	
1				
2				
3				
4				
5				
6				
7				
8				
9				
TOTAL			0	

Desglose del saldo presentado en el formato ETCA-I-02, en el inciso A) del Activo No Circulante, de la Cuenta: INVERSIONES FINANCIERAS A LARGO PLAZO				
Datos de la Cuenta Bancaria				Tipo de Recurso (1)
	Institución Bancaria	Número de Cuenta	Saldo	
1				
2				
3				
4				
5				
6				
7		INCLUIR TODAS LAS CUENTAS		
8		Nota : Este formato No Aplica Órganos Autónomos		
9		Poder Legislativo, Poder Judicial		
TOTAL			0	

"Bajo protesta de decir verdad declaramos que los Estados Financieros y sus Notas, son razonablemente correctos y son responsabilidad del emisor"

1) Tipo de Recurso: Federal o Estatal (incluye Ingresos Propios)

Nota: En caso de que la cuenta bancaria tenga los dos tipos de recursos, presentar dos veces la misma cuenta separando los saldos por tipo de recurso.

M. en A. María Moncerrato Borbón Egurrola
Jefa de Departamento de Programación y Presupuesto

Lic. Miguel González Tapia
Rector

CLASIFICACIÓN ADMINISTRATIVA	PRESUPUESTO DE EGRESOS																			
	AREA FUNCIONAL						FONDO													
	Finalidad	Función	Subfunción	Programa Presupuestario	Actividad o Proyecto	Tipo de Beneficiario	Servicios Personales por Categoría	Clasificador por Objeto del Gasto (Partida del Gasto)	Tipo de Gasto (1 Gto Corriente, 2 Gto de Capital)	Año	Tipo de Financiamiento (1. Gasto No Etiquetado, 2 Gasto Etiquetado)	Fuente de Financiamiento (Federal, Estatal, Ingresos Propios)	Fondo (Aportaciones Municipales, Convenios, etc.) (AFIANUMENCO) (F.A.S.S., F.A.S.P. etc)	Area y/o Ubicación Geográfica	Modificado Anual	Comprometido al Periodo	Devengado al periodo	Ejercido al periodo	Pagado al periodo	
10	1	1	2	7	3	1	1	5	1	2	1	1	2	2	0.00	0.00	0.00	0.00	0.00	0.00
1080006800	2	5	3	E404E10	287 A	1	1	21101	1	21	1	P	03	03	10,000.00	0.00	0.00	0.00	0.00	0.00
1080006800	2	5	3	E404E10	287 A	1	1	21201	1	21	1	P	03	03	5,000.00	0.00	0.00	0.00	0.00	0.00
1080006800	2	5	3	E404E10	287 A	1	1	21401	1	21	1	P	03	03	10,000.00	0.00	0.00	0.00	0.00	0.00
1080006800	2	5	3	E404E10	287 A	1	1	21601	1	21	1	P	03	03	20,000.00	0.00	0.00	0.00	0.00	0.00
1080006800	2	5	3	E404E10	287 A	1	1	21702	1	21	1	P	03	03	50,000.00	322.00	322.00	322.00	322.00	322.00
1080006800	2	5	3	E404E10	287 A	1	1	22101	1	21	1	P	03	03	5,000.00	0.00	0.00	0.00	0.00	0.00
1080006800	2	5	3	E404E10	287 A	1	1	22106	1	21	1	P	03	03	10,000.00	0.00	0.00	0.00	0.00	0.00
1080006800	2	5	3	E404E10	287 A	1	1	22301	1	21	1	P	03	03	2,500.00	0.00	0.00	0.00	0.00	0.00
1080006800	2	5	3	E404E10	287 A	1	1	24101	1	21	1	P	03	03	10,000.00	0.00	0.00	0.00	0.00	0.00
1080006800	2	5	3	E404E10	287 A	1	1	24201	1	21	1	P	03	03	2,500.00	0.00	0.00	0.00	0.00	0.00
1080006800	2	5	3	E404E10	287 A	1	1	24301	1	21	1	P	03	03	508.00	0.00	0.00	0.00	0.00	0.00
1080006800	2	5	3	E404E10	287 A	1	1	24601	1	21	1	P	03	03	70,000.00	0.00	0.00	0.00	0.00	0.00
1080006800	2	5	3	E404E10	287 A	1	1	24701	1	21	1	P	03	03	8,000.00	0.00	0.00	0.00	0.00	0.00
1080006800	2	5	3	E404E10	287 A	1	1	24901	1	21	1	P	03	03	55,000.00	52,180.36	52,180.36	52,180.36	52,180.36	52,180.36
1080006800	2	5	3	E404E10	287 A	1	1	25301	1	21	1	P	03	03	15,000.00	0.00	0.00	0.00	0.00	0.00
1080006800	2	5	3	E404E10	287 A	1	1	26101	1	21	1	P	03	03	70,000.00	0.00	0.00	0.00	0.00	0.00
1080006800	2	5	3	E404E10	287 A	1	1	26102	1	21	1	P	03	03	6,000.00	0.00	0.00	0.00	0.00	0.00
1080006800	2	5	3	E404E10	287 A	1	1	27101	1	21	1	P	03	03	15,000.00	0.00	0.00	0.00	0.00	0.00
1080006800	2	5	3	E404E10	287 A	1	1	27201	1	21	1	P	03	03	3,500.00	0.00	0.00	0.00	0.00	0.00
1080006800	2	5	3	E404E10	287 A	1	1	27901	1	21	1	P	03	03	15,000.00	0.00	0.00	0.00	0.00	0.00
1080006800	2	5	3	E404E10	287 A	1	1	29101	1	21	1	P	03	03	25,000.00	0.00	0.00	0.00	0.00	0.00
1080006800	2	5	3	E404E10	287 A	1	1	29201	1	21	1	P	03	03	80,000.00	0.00	0.00	0.00	0.00	0.00
1080006800	2	5	3	E404E10	287 A	1	1	29301	1	21	1	P	03	03	10,000.00	0.00	0.00	0.00	0.00	0.00
1080006800	2	5	3	E404E10	287 A	1	1	29401	1	21	1	P	03	03	20,000.00	0.00	0.00	0.00	0.00	0.00
1080006800	2	5	3	E404E10	287 A	1	1	29601	1	21	1	P	03	03	15,000.00	0.00	0.00	0.00	0.00	0.00
1080006800	2	5	3	E404E10	287 A	1	1	29801	1	21	1	P	03	03	20,000.00	0.00	0.00	0.00	0.00	0.00
1080006800	2	5	3	E404E10	287 A	1	1	29901	1	21	1	P	03	03	3,500.00	0.00	0.00	0.00	0.00	0.00
1080006800	2	5	3	E404E10	287 A	1	1	31102	1	21	1	P	03	03	450,000.00	0.00	0.00	0.00	0.00	0.00
1080006800	2	5	3	E404E10	287 A	1	1	31201	1	21	1	P	03	03	5,000.00	0.00	0.00	0.00	0.00	0.00
1080006800	2	5	3	E404E10	287 A	1	1	31301	1	21	1	P	03	03	20,000.00	0.00	0.00	0.00	0.00	0.00
1080006800	2	5	3	E404E10	287 A	1	1	31401	1	21	1	P	03	03	81,490.00	0.00	0.00	0.00	0.00	0.00

1080006800	2	5	3	E404E10	287 A	1	24501	1	21	1	F	03	1,000.00	0.00	1,000.00	0.00	0.00	0.00	0.00
1080006800	2	5	3	E404E10	287 A	1	24601	1	21	1	F	03	60,000.00	0.00	60,000.00	31,594.87	31,594.87	31,594.87	31,594.87
1080006800	2	5	3	E404E10	287 A	1	24701	1	21	1	F	03	6,000.00	0.00	6,000.00	1,479.48	1,479.48	1,479.48	1,479.48
1080006800	2	5	3	E404E10	287 A	1	24901	1	21	1	F	03	45,000.00	0.00	45,000.00	33,075.14	33,075.14	33,075.14	33,075.14
1080006800	2	5	3	E404E10	287 A	1	26101	1	21	1	F	03	60,000.00	0.00	60,000.00	51,100.00	51,100.00	51,100.00	51,100.00
1080006800	2	5	3	E404E10	287 A	1	26102	1	21	1	F	03	6,000.00	0.00	6,000.00	6,000.00	6,000.00	6,000.00	6,000.00
1080006800	2	5	3	E404E10	287 A	1	27101	1	21	1	F	03	30,000.00	0.00	30,000.00	7,076.00	7,076.00	7,076.00	7,076.00
1080006800	2	5	3	E404E10	287 A	1	27201	1	21	1	F	03	6,500.00	0.00	6,500.00	6,451.87	6,451.87	6,451.87	6,451.87
1080006800	2	5	3	E404E10	287 A	1	29101	1	21	1	F	03	20,000.00	0.00	20,000.00	19,616.88	19,616.88	19,616.88	19,616.88
1080006800	2	5	3	E404E10	287 A	1	29201	1	21	1	F	03	10,000.00	0.00	10,000.00	9,611.84	9,611.84	9,611.84	9,611.84
1080006800	2	5	3	E404E10	287 A	1	29401	1	21	1	F	03	20,000.00	0.00	20,000.00	8,097.99	8,097.99	8,097.99	8,097.99
1080006800	2	5	3	E404E10	287 A	1	29601	1	21	1	F	03	45,000.00	0.00	45,000.00	12,606.41	12,606.41	12,606.41	12,606.41
1080006800	2	5	3	E404E10	287 A	1	29801	1	21	1	F	03	40,000.00	0.00	40,000.00	21,708.19	21,708.19	21,708.19	21,708.19
1080006800	2	5	3	E404E10	287 A	1	31102	1	21	1	F	03	855,000.00	0.00	855,000.00	298,229.00	298,229.00	298,229.00	298,229.00
1080006800	2	5	3	E404E10	287 A	1	31201	1	21	1	F	03	9,000.00	0.00	9,000.00	0.00	0.00	0.00	0.00
1080006800	2	5	3	E404E10	287 A	1	31301	1	21	1	F	03	250,000.00	0.00	250,000.00	146,034.71	146,034.71	146,034.71	146,034.71
1080006800	2	5	3	E404E10	287 A	1	31401	1	21	1	F	03	54,000.00	0.00	54,000.00	23,727.20	23,727.20	23,727.20	23,727.20
1080006800	2	5	3	E404E10	287 A	1	31701	1	21	1	F	03	360,000.00	0.00	360,000.00	205,256.24	205,256.24	205,256.24	205,256.24
1080006800	2	5	3	E404E10	287 A	1	31801	1	21	1	F	03	7,000.00	0.00	7,000.00	1,366.32	1,366.32	1,366.32	1,366.32
1080006800	2	5	3	E404E10	287 A	1	32701	1	21	1	F	03	240,000.00	0.00	240,000.00	3,306.00	3,306.00	3,306.00	3,306.00
1080006800	2	5	3	E404E10	287 A	1	33101	1	21	1	F	03	245,000.00	0.00	245,000.00	126,614.80	126,614.80	126,614.80	126,614.80
1080006800	2	5	3	E404E10	287 A	1	33301	1	21	1	F	03	57,370.00	0.00	57,370.00	55,680.00	55,680.00	55,680.00	55,680.00
1080006800	2	5	3	E404E10	287 A	1	33603	1	21	1	F	03	85,000.00	0.00	85,000.00	0.00	0.00	0.00	0.00
1080006800	2	5	3	E404E10	287 A	1	33801	1	21	1	F	03	405,425.00	0.00	405,425.00	354,952.60	354,952.60	354,952.60	354,952.60
1080006800	2	5	3	E404E10	287 A	1	34401	1	21	1	F	03	130,000.00	0.00	130,000.00	130,000.00	130,000.00	130,000.00	130,000.00
1080006800	2	5	3	E404E10	287 A	1	34501	1	21	1	F	03	30,000.00	0.00	30,000.00	21,546.97	21,546.97	21,546.97	21,546.97
1080006800	2	5	3	E404E10	287 A	1	35501	1	21	1	F	03	25,000.00	0.00	25,000.00	5,475.60	5,475.60	5,475.60	5,475.60
1080006800	2	5	3	E404E10	287 A	1	35801	1	21	1	F	03	667,800.00	0.00	667,800.00	372,862.10	372,862.10	372,862.10	372,862.10
1080006800	2	5	3	E404E10	287 A	1	35901	1	21	1	F	03	83,520.00	0.00	83,520.00	69,600.00	69,600.00	69,600.00	69,600.00

M. en A. María Moncerrato Borbón Eguirrola
 Jefa de Departamento de Programación y Presupuesto

Lic. Miguel González Tapia
 Rector